

PART 1 금리추이

표1. 국내 금리 추이 (단위: %, bp)

국내금리	11/13	전일 대비	전월 대비
통안 2Y	2.977	3.2	10.0
국고 3Y	2.942	4.2	12.0
국고 10Y	3.062	4.7	6.5
국고 30Y	2.900	3.5	1.5
CD 91D	3.440	0.0	-9.0
CP 91D	3.470	1.0	-7.0
Call	3.310	1.0	-28.0

표2. 해외 금리 추이 (단위: %, bp)

국내금리	11/13	전일 대비	전월 대비
미국 2Y	4.355	5.4	72.1
미국 5Y	4.331	9.1	75.8
미국 10Y	4.442	10.9	64.1
독일 2Y	2.132	-0.5	-0.7
독일 10Y	2.362	3.5	18.4
일본 10Y	1.052	4.4	23.3
중국 10Y	2.082	-0.2	-0.5

표3. 크레딧 YTM (단위: %, bp)

구분		금일 YTM (11/13)				전일 대비 (11/12)			
		1Y	3Y	5Y	10Y	1Y	3Y	5Y	10Y
특수채	AAA	3.216	3.191	3.226	3.220	2.0	4.5	4.7	4.7
은행채	산금/중금	3.228	3.107	3.178	3.529	1.7	4.0	5.0	4.7
	AAA	3.259	3.232	3.289	3.627	2.0	4.0	5.0	4.7
금융채	AA+	3.322	3.378	3.410	4.393	2.0	3.7	4.0	4.7
	AA0	3.348	3.450	3.623	4.579	2.0	4.7	4.5	4.7
	AA-	3.433	3.540	3.712	4.779	2.0	4.7	4.5	4.7
회사채	AAA	3.256	3.373	3.411	3.683	1.5	3.2	4.5	4.7
	AA+	3.285	3.435	3.500	3.965	2.0	4.2	4.5	4.7
	AA0	3.299	3.468	3.563	4.304	2.0	4.2	4.5	4.7
	AA-	3.332	3.520	3.664	4.670	2.0	4.2	4.5	4.7

표4. 크레딧 스프레드 (단위: %, bp)

구분		금일 스프레드 (11/13)				전일 대비 (11/12)			
		1Y	3Y	5Y	10Y	1Y	3Y	5Y	10Y
특수채	AAA	0.366	0.249	0.241	0.158	0.0	0.3	0.2	0.0
은행채	산금/중금	0.378	0.165	0.193	0.467	-0.3	-0.2	0.5	0.0
	AAA	0.409	0.290	0.304	0.565	0.0	-0.2	0.5	0.0
금융채	AA+	0.472	0.436	0.425	1.331	0.0	-0.5	-0.5	0.0
	AA0	0.498	0.508	0.638	1.517	0.0	0.5	0.0	0.0
	AA-	0.583	0.598	0.727	1.717	0.0	0.5	0.0	0.0
회사채	AAA	0.406	0.431	0.426	0.621	-0.5	-1.0	0.0	0.0
	AA+	0.435	0.493	0.515	0.903	0.0	0.0	0.0	0.0
	AA0	0.449	0.526	0.578	1.242	0.0	0.0	0.0	0.0
	AA-	0.482	0.578	0.679	1.608	0.0	0.0	0.0	0.0

표5. CD/CP YTM

(단위: %, bp)

구분	금일 YTM (11/13)					전일 대비 (11/12)					
	7D	1M	3M	6M	1Y	7D	1M	3M	6M	1Y	
CD	AAA	3.31	3.34	3.44	3.31	3.26	0.0	0.0	0.0	0.0	0.0
	AA+	3.34	3.37	3.45	3.39	3.32	0.0	0.0	0.0	0.0	0.0
CP	A1	3.35	3.40	3.47	3.48	3.50	0.0	0.0	1.0	1.0	1.0
	A2+	3.45	3.53	3.64	3.68	3.73	0.0	0.0	1.0	1.0	1.0
	A3+	3.53	3.67	3.83	3.88	3.96	0.0	0.0	1.0	1.0	1.0

PART 2 발행.만기/유통
표6. 금일 발행 내역

(단위: %, 억원)

섹터	종목명	발행일	만기일	만기	이자지급	쿠폰	발행 SP	발행액	ESG*	등급
특수채	한국가스공사507	2024-11-13	2026-11-13	2	이표	3.221	민평	1,000		AAA
특수채	한국가스공사508	2024-11-13	2029-11-13	5	이표	3.210	민평	1,300		AAA
은행채	부산은행2024-11이1A-13	2024-11-13	2025-11-13	1	이표	3.240	민평 -1bp	1,000		AAA
은행채	기업은행(신)2411이2A-13	2024-11-13	2026-11-13	2	이표	3.180	민평 +2bp	3,000		AAA
은행채	기업은행(신)2411할1A-13	2024-11-13	2025-11-13	1	할인	3.120	민평 -8bp	1,000		AAA
은행채	산금24신이0200-1113-1	2024-11-13	2026-11-13	2	이표	3.180	민평 +2bp	2,000		AAA
은행채	산금24신이0206-1113-2	2024-11-13	2027-05-13	2.5	이표	3.130	민평 +1bp	1,700		AAA
은행채	한국수출입금융2411마-이표-2	2024-11-13	2026-11-13	2	이표	3.180	민평 +2bp	3,000		AAA
은행채	우리은행28-11-이표05-갑-13	2024-11-13	2029-11-13	5	이표	3.230	민평 -2bp	2,600		AAA
은행채	전북은행28-11이1갑13(변)	2024-11-13	2025-11-13	1	FRN	3.480	-	1,600		AA+
은행채	광주은행2024-11이(변)1갑-13	2024-11-13	2025-11-13	1	FRN	3.480	-	1,000		AA+
금융채	삼성카드2703	2024-11-13	2029-11-13	5	이표	3.373	민평	300		AA+
금융채	삼성카드2704	2024-11-13	2030-05-13	5.5	이표	3.426	민평 -5bp	400		AA+
금융채	현대캐피탈2034-1	2024-11-13	2027-11-12	3	이표	3.323	민평 -2bp	200		AA+
금융채	현대캐피탈2034-2	2024-11-13	2029-11-13	5	이표	3.362	민평 -2bp	300		AA+
금융채	현대카드915-1	2024-11-13	2026-11-13	2	이표	3.331	민평 -2bp	900		AA+
금융채	현대카드915-2	2024-11-13	2027-03-12	2.33	이표	3.328	민평 -2bp	400		AA+
금융채	현대카드915-3	2024-11-13	2027-11-12	3	이표	3.331	민평 -2bp	300		AA+
금융채	현대카드915-4	2024-11-13	2028-11-13	4	이표	3.347	민평 -2bp	400		AA+
금융채	케이비국민카드420-1	2024-11-13	2027-02-12	2.25	이표	3.318	민평 -2bp	300		AA+
금융채	케이비국민카드420-2	2024-11-13	2027-10-13	2.92	이표	3.316	민평 -2bp	200		AA+
금융채	케이비국민카드420-3	2024-11-13	2027-11-12	3	이표	3.317	민평 -2bp	1,300		AA+
금융채	케이비국민카드420-4	2024-11-13	2029-11-13	5	이표	3.373	민평	500		AA+
금융채	산은캐피탈754-1	2024-11-13	2027-04-27	2.45	이표	3.393	민평 -1bp	800		AA-
금융채	산은캐피탈754-2	2024-11-13	2027-11-12	3	이표	3.401	민평 -1bp	200		AA-
금융채	현대커머셜537-1	2024-11-13	2026-11-13	2	이표	3.383	민평 -3bp	600		AA-
금융채	현대커머셜537-2	2024-11-13	2027-11-12	3	이표	3.406	민평 -3bp	200		AA-
금융채	BNK캐피탈365-1	2024-11-13	2026-11-13	2	이표	3.509	민평	300		AA-
금융채	BNK캐피탈365-2	2024-11-13	2027-05-12	2.5	이표	3.504	민평	300		AA-
금융채	BNK캐피탈365-3	2024-11-13	2027-11-12	3	이표	3.505	민평	300		AA-
금융채	메리츠캐피탈266-1	2024-11-13	2026-11-13	2	이표	4.269	민평 -7bp	500		A+

금융채	메리츠캐피탈266-2	2024-11-13	2027-05-12	2.5	이표	4.324	민평 -10bp	600		A+
금융채	메리츠캐피탈266-3	2024-11-13	2027-11-12	3	이표	4.408	민평 -10bp	400		A+
금융채	한국캐피탈537-1	2024-11-13	2026-05-13	1.5	이표	4.711	민평 -23bp	200		A0
금융채	한국캐피탈537-2	2024-11-13	2026-11-13	2	이표	4.796	민평 -23bp	500		A0
금융채	한국투자캐피탈117-1	2024-11-13	2025-11-13	1	이표	4.601	민평 -20bp	500		A0
금융채	한국투자캐피탈117-2	2024-11-13	2025-11-13	1	이표	4.601	민평 -20bp	300		A0
금융채	한국투자캐피탈117-3	2024-11-13	2026-05-13	1.5	이표	4.648	민평 -20bp	1,000		A0
금융채	한국투자캐피탈117-4	2024-11-13	2026-11-12	2	이표	4.711	민평 -20bp	100		A0
금융채	한국투자캐피탈117-5	2024-11-13	2026-11-13	2	이표	4.711	민평 -20bp	700		A0
회사채	풀무원식품신증자본증권 77	2024-11-13	2054-11-13	30	FRN	6.200	-	400		BBB+

*ESG : 녹색(Green), 사회(Social), 지배구조(Governance)

주) 선매출채권, ABS, 주관채, 파생상품 제외

표7. 만기 현황 (T+7)

(단위: %, 억원)

섹터	종목명	발행일	만기일	만기	이자지급	쿠폰	발행액	ESG*	등급
특수채	한국철도공사140	2014-11-25	2024-11-25	10	이표	2.792	2,000		AAA
특수채	한국장학재단19-25(사)	2019-11-25	2024-11-25	5	이표	1.697	200	S	
은행채	신한은행27-05-이-1.5-C	2023-05-25	2024-11-25	1.5	이표	3.84	1,500		AAA
은행채	국민은행4310이표일(01)13M-25	2023-10-25	2024-11-25	1.08	이표	4.14	600		AAA
은행채	기업은행(신)2111이3A-25	2021-11-25	2024-11-25	3	이표	2.16	3,300		AAA
은행채	기업은행(신)2211이2A-25(녹)	2022-11-25	2024-11-25	2	이표	4.7	600	E	AAA
은행채	산금21신이0300-1125-1	2021-11-25	2024-11-25	3	이표	2.16	2,000		AAA
은행채	산금23신이0101-1025-1	2023-10-25	2024-11-25	1.08	이표	4.09	2,000		AAA
금융채	삼성카드2407	2019-11-25	2024-11-25	5	이표	1.861	500		AA+
금융채	삼성카드2600	2023-07-25	2024-11-25	1.33	이표	4.142	500		AA+
금융채	우리카드195-3	2021-05-25	2024-11-25	3.5	이표	1.54	200		AA0
금융채	하나캐피탈294-5	2019-11-25	2024-11-25	5	이표	1.934	200		AA-
금융채	하나캐피탈324-3	2021-02-25	2024-11-25	3.75	이표	1.443	300		AA-
금융채	하나캐피탈353-3	2022-05-25	2024-11-25	2.5	FRN	3.489	800		AA-
금융채	롯데카드473	2022-11-25	2024-11-25	2	이표	7.152	500		AA-
금융채	아이비케이캐피탈280-1	2023-05-25	2024-11-25	1.5	이표	4.077	400		AA-
금융채	알씨아이파이낸셜100	2021-11-25	2024-11-25	3	이표	2.728	300		A+
MBS	주택금융공사MBS2012-27(1-1)	2012-09-25	2024-11-25	12.17	FRN	3.67	480		AAA
MBS	주택금융공사MBS2013-24(1-1)	2013-07-04	2024-11-25	11.39	FRN	3.86	699		AAA
MBS	주택금융공사MBS2023-23(1-1)(사)	2023-08-22	2024-11-25	1.26	이표	4.258	1,025	S	AAA

*ESG : 녹색(Green), 사회(Social), 지배구조(Governance)

주) 선매출채권, ABS, 주관채, 파생상품 제외

표8. 섹터별 당일 유통 랭킹 TOP 3

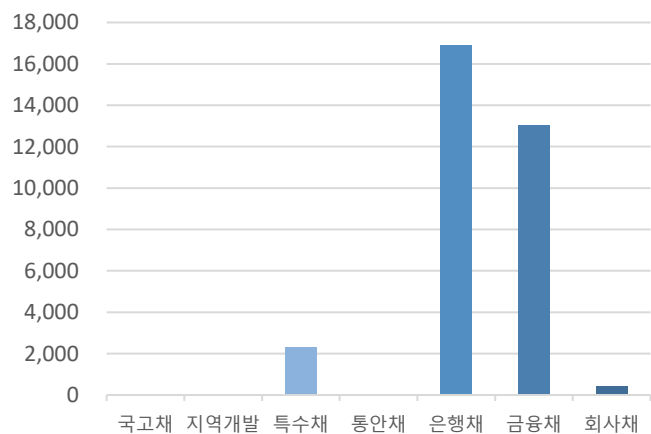
(단위: 억원)

섹터	종목코드	종목명	거래량
국고채	KR103501GE64	국고03250-2706(국고24-4)	33,032
국고채	KR103502GE63	국고03500-3406(국고24-5)	24,863
국고채	KR103502GE30	국고03250-5403(국고24-2)	22,369
지역개발	KR2044022EB1	경기지역개발24-11	30
지역개발	KR2001024EB8	서울도시철도24-11	25
지역개발	KR2001024E45	서울도시철도24-04	18

특수채	KR350803GEB8	한국가스공사507	4,000
특수채	KR350804GEB6	한국가스공사508	3,700
특수채	KR353601GCC5	경기주택도시공사22-12-52	3,200
통안채	KR310101GE77	통안03200-2607-02	10,400
통안채	KR310101GEA8	통안02800-2610-02	7,500
통안채	KR310101GE44	통안03365-2604-02	7,000
은행채	KR6000032EB3	우리은행28-11-이표05-갑-13	7,300
은행채	KR310207GEB1	산금24신이0200-1113-1	5,500
은행채	KR310204GD74	산금23신이0200-0718-1	5,000
금융채	KR6029782DB2	삼성카드2645	2,700
금융채	KR6140176EB9	케이비국민카드420-3	1,900
금융채	KR6095921EB3	현대커머셜537-1	1,800
회사채	KR6138931E84	BNK금융지주46	800
회사채	KR6030491C20	한국투자증권22	600
회사채	KR6006802D56	미래에셋증권65-1	600

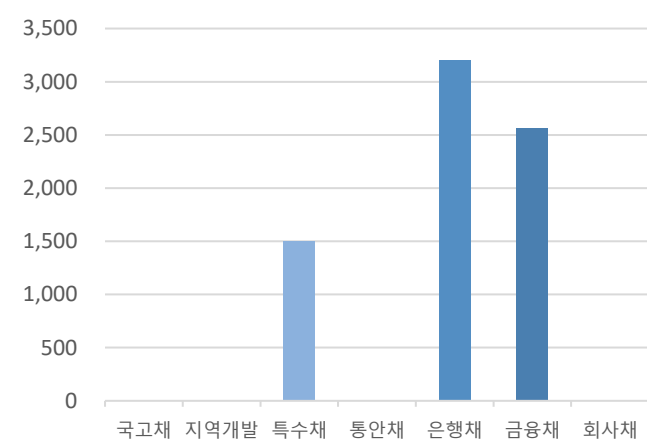
주) 옵션, FRN, 파생상품 제외

그림1. 크레딧 섹터별 당일 발행액 (단위: 억원)



자료: KIS자산평가

그림2. 크레딧 섹터별 당일 만기액 (단위: 억원)



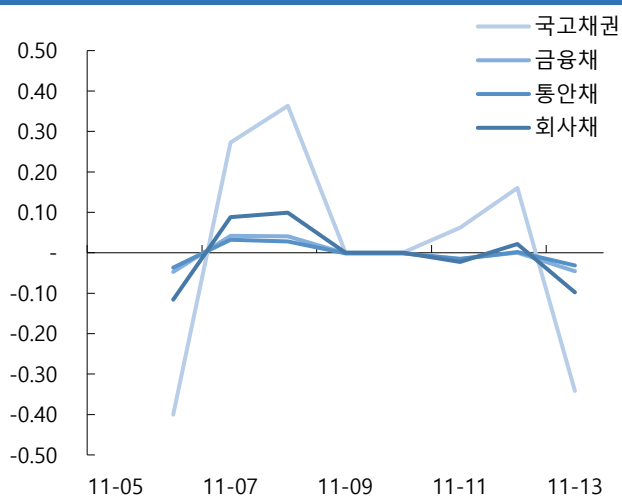
자료: KIS자산평가

PART 3 주요채권지수

표9. 주요채권지수

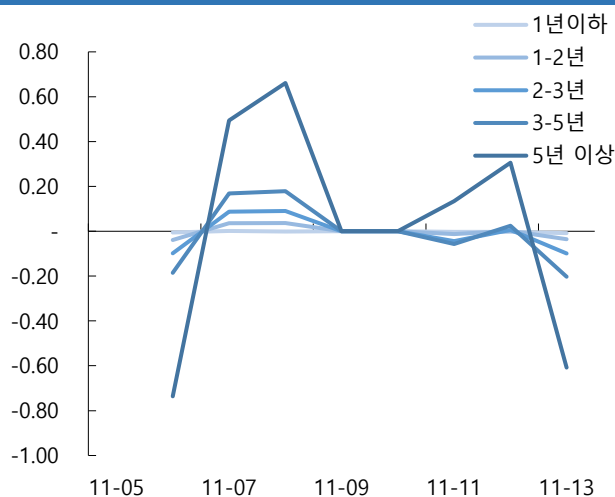
구분	한경- KIS-Reuters				KOBIS30	KOBIS120
	종합	국공채	금융채	회사채		
당일지수	275.0319	282.8255	250.9817	296.5396	230.1419	246.6082
전일대비	-0.5157	-0.7563	-0.0848	-0.2228	-0.0320	-0.1415
평균듀레이션	5.7440	7.9921	1.4468	2.5241	0.9777	1.8298

그림3. 일일변동추이(채권종류)



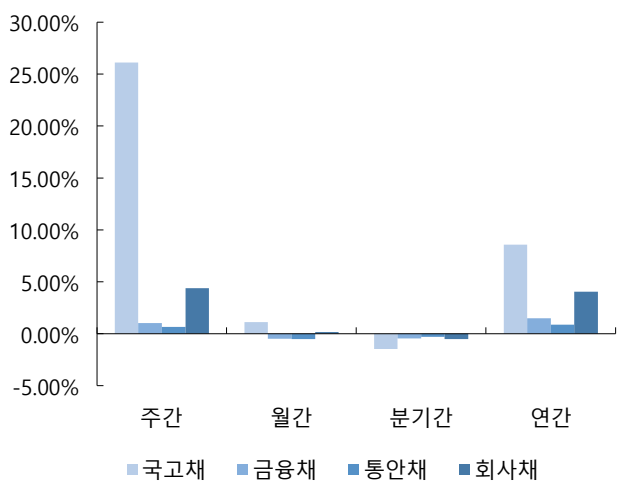
자료: KIS자산평가

그림4. 일일변동추이(잔존만기)



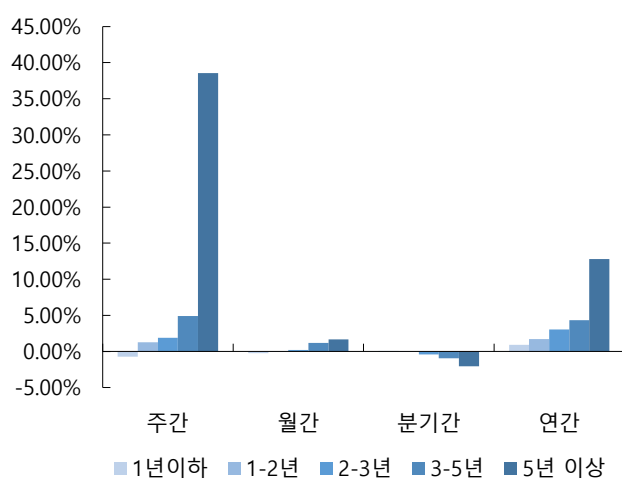
자료: KIS자산평가

그림5. 기간별수익률(채권종류)



자료: KIS자산평가

그림6. 기간별수익률(잔존만기)



자료: KIS자산평가

표12. 기준물 단가 변화표 (매매일 : 2024/11/13)

종목명	금리	11/15	차이	11/18	차이	종목명	금리	11/15	차이	11/18	차이	종목명	금리	11/15	차이	11/18	차이	종목명	금리	11/15	차이	11/18	차이
국고23-6	2.975	10,251		10,253		국고23-10	2.945	10,352		10,354		국고24-1	2.980	10,167		10,169		국고24-4	2.902	10,225		10,227	
	2.980	10,249	2	10,252	1		2.950	10,351	1	10,353	1		2.985	10,165	2	10,167	2		2.907	10,224	1	10,226	1
	2.985	10,247	2	10,250	2		2.955	10,350	1	10,352	1		2.990	10,163	2	10,165	2		2.912	10,223	1	10,225	1
	2.990	10,245	2	10,248	2		2.960	10,349	1	10,351	1		2.995	10,161	2	10,163	2		2.917	10,221	2	10,224	1
	2.995	10,244	1	10,246	2		2.965	10,348	1	10,350	1		3.000	10,159	2	10,161	2		2.922	10,220	1	10,223	1
	3.000	10,242	2	10,244	2		2.970	10,347	1	10,349	1		3.005	10,157	2	10,159	2		2.927	10,219	1	10,221	2
	3.005	10,240	2	10,243	1		2.975	10,346	1	10,348	1		3.010	10,155	2	10,157	2		2.932	10,218	1	10,220	1
	3.010	10,238	2	10,241	2		2.980	10,345	1	10,347	1		3.015	10,153	2	10,155	2		2.937	10,216	2	10,219	1
○ KIS 민평	3.015	10,236	2	10,239	2	○ KIS 민평	2.985	10,344	1	10,346	1	○ KIS 민평	3.020	10,151	2	10,153	2	○ KIS 민평	2.942	10,215	1	10,218	1
	3.020	10,235	1	10,237	2		2.990	10,343	1	10,345	1		3.025	10,149	2	10,151	2		2.947	10,214	1	10,216	2
	3.025	10,233	2	10,235	2		2.995	10,342	1	10,344	1		3.030	10,147	2	10,149	2		2.952	10,213	1	10,215	1
	3.030	10,231	2	10,234	1		3.000	10,341	1	10,343	1		3.035	10,145	2	10,147	2		2.957	10,211	2	10,214	1
	3.035	10,229	2	10,232	2		3.005	10,340	1	10,342	1		3.040	10,143	2	10,145	2		2.962	10,210	1	10,213	1
	3.040	10,227	2	10,230	2		3.010	10,339	1	10,341	1		3.045	10,141	2	10,143	2		2.967	10,209	1	10,211	2
	3.045	10,226	1	10,228	2		3.015	10,338	1	10,340	1		3.050	10,139	2	10,141	2		2.972	10,208	1	10,210	1
	3.050	10,224	2	10,226	2		3.020	10,337	1	10,339	1		3.055	10,137	2	10,139	2		2.977	10,207	1	10,209	1
	3.055	10,222	2	10,225	1		3.025	10,336	1	10,338	1		3.060	10,135	2	10,137	2		2.982	10,205	2	10,208	1

종목명	금리	11/15	차이	11/18	차이	종목명	금리	11/15	차이	11/18	차이	종목명	금리	11/15	차이	11/18	차이	종목명	금리	11/15	차이	11/18	차이
국고24-7	2.945	10,078		10,081		국고23-11	3.042	11,030		11,033		국고24-5	3.022	10,545		10,548		통당	2.945	10,078		10,080	
	2.950	10,076	2	10,078	3		3.047	11,026	4	11,029	4		3.027	10,541	4	10,543	5		2.950	10,077	1	10,080	0
	2.955	10,074	2	10,076	2		3.052	11,022	4	11,024	5		3.032	10,536	5	10,539	4		2.955	10,076	1	10,079	1
	2.960	10,072	2	10,074	2		3.057	11,018	4	11,020	4		3.037	10,532	4	10,535	4		2.960	10,076	0	10,078	1
	2.965	10,069	3	10,072	2		3.062	11,013	5	11,016	4		3.042	10,528	4	10,531	4		2.965	10,075	1	10,077	1
	2.970	10,067	2	10,070	2		3.067	11,009	4	11,012	4		3.047	10,524	4	10,526	5		2.970	10,074	1	10,077	0
	2.975	10,065	2	10,067	3		3.072	11,005	4	11,008	4		3.052	10,520	4	10,522	4		2.975	10,073	1	10,076	1
	2.980	10,063	2	10,065	2		3.077	11,001	4	11,004	4		3.057	10,515	5	10,518	4		2.980	10,073	0	10,075	1
○ KIS 민평	2.985	10,060	3	10,063	2	○ KIS 민평	3.082	10,997	4	11,000	4	○ KIS 민평	3.062	10,511	4	10,514	4	○ KIS 민평	2.985	10,072	1	10,074	1
	2.990	10,058	2	10,061	2		3.087	10,993	4	10,996	4		3.067	10,507	4	10,510	4		2.990	10,071	1	10,073	1
	2.995	10,056	2	10,058	3		3.092	10,989	4	10,991	5		3.072	10,503	4	10,505	5		2.995	10,070	1	10,073	0
	3.000	10,054	2	10,056	2		3.097	10,985	4	10,987	4		3.077	10,499	4	10,501	4		3.000	10,069	1	10,072	1
	3.005	10,051	3	10,054	2		3.102	10,980	5	10,983	4		3.082	10,494	5	10,497	4		3.005	10,069	0	10,071	1
	3.010	10,049	2	10,052	2		3.107	10,976	4	10,979	4		3.087	10,490	4	10,493	4		3.010	10,068	1	10,070	1
	3.015	10,047	2	10,049	3		3.112	10,972	4	10,975	4		3.092	10,486	4	10,489	4		3.015	10,067	1	10,069	1
	3.020	10,045	2	10,047	2		3.117	10,968	4	10,971	4		3.097	10,482	4	10,484	5		3.020	10,066	1	10,069	0
	3.025	10,043	2	10,045	2		3.122	10,964	4	10,967	4		3.102	10,478	4	10,480	4		3.025	10,065	1	10,068	1

표13. KIS자산평가 최종호가집계표 (매매일 : 2024/11/13)

잔존만기			통안증권							국고채						예보채					
년	월	일	휴일	종목명	잔액(조)	만기일	전일	당일	등락	종목명	잔액(조)	만기일	전일	당일	등락	종목명	잔액(조)	만기일	전일	당일	등락
0	0	6		(할)통안DC024-1119-0910	0.5	24-11-19	3.105	3.115	0.010												
0	0	6		통안DC024-1119-0910	0.5	24-11-19	3.105	3.115	0.010												
0	0	13		통안DC024-1126-0910	0.5	24-11-26	3.035	3.045	0.010												
0	0	13		(할)통안DC024-1126-0910	0.5	24-11-26	3.035	3.045	0.010												
0	0	20		(할)통안DC024-1203-0910	0.8	24-12-03	3.040	3.050	0.010												
0	0	20		통안DC024-1203-0910	0.8	24-12-03	3.040	3.050	0.010												
0	0	27		(할)통안DC024-1210-0910	0.8	24-12-10	3.125	3.135	0.010	국고04250-2412(국고22-15)	3.64	24-12-10	3.055	3.065	0.010						
0	0	27		(할)통안DC024-1210-0910	0.8	24-12-10	3.125	3.135	0.010	국고01875-2412(국고21-10)	14.04	24-12-10	2.915	2.925	0.010						
0	0	27		통안DC024-1210-0910	0.8	24-12-10	3.125	3.135	0.010	국고04250-2412(국고22-15)	3.64	24-12-10	3.055	3.065	0.010						
0	0	27		통안DC024-1210-0910	0.8	24-12-10	3.125	3.135	0.010	국고01875-2412(국고21-10)	14.04	24-12-10	2.915	2.925	0.010						
0	1	11		(할)통안DC024-1224-0910	0.8	24-12-24	3.050	3.060	0.010												
0	1	11		통안DC024-1224-0910	0.8	24-12-24	3.050	3.060	0.010												
0	1	19	신청+1	(할)통안DC025-0101-0910	0.8	25-01-01	3.040	3.050	0.010												
0	1	19	신청+1	통안DC025-0101-0910	0.8	25-01-01	3.040	3.050	0.010												
0	1	20		통안03680-2501-02	7.75	25-01-02	3.062	3.072	0.010												
0	1	24		(할)통안DC025-0106-0910	0.8	25-01-06	3.050	3.060	0.010												
0	1	24		통안DC025-0106-0910	0.8	25-01-06	3.050	3.060	0.010												
0	1	27		통안03320-2501-01	1.19	25-01-09	3.062	3.072	0.010												
0	2	1		(할)통안DC025-0114-0910	0.8	25-01-14	3.005	3.015	0.010												
0	2	1		통안DC025-0114-0910	0.8	25-01-14	3.005	3.015	0.010												
0	2	8		통안DC025-0121-0910	0.8	25-01-21	2.950	2.960	0.010												
0	2	8		(할)통안DC025-0121-0910	0.8	25-01-21	2.950	2.960	0.010												
0	2	14		통안DC025-0127-0910	0.8	25-01-27	3.042	3.052	0.010												
0	2	14		(할)통안DC025-0127-0910	0.8	25-01-27	3.042	3.052	0.010												
0	2	22		(할)통안DC025-0204-0910	0.71	25-02-04	3.062	3.072	0.010												
0	2	22		통안DC025-0204-0910	0.71	25-02-04	3.062	3.072	0.010												
0	2	29		(할)통안DC025-0211-0910	0.39	25-02-11	3.077	3.087	0.010												
0	2	29		통안DC025-0211-0910	0.39	25-02-11	3.077	3.087	0.010												
				3M			3.062	3.072	0.010	3M			3.055	3.065	0.010	3M			3.323	3.333	0.010
0	3	18	삼일절(대체휴일)+1	통안02320-2503-03	4.19	25-03-03	2.995	3.005	0.010												
0	3	24	일+1	통안03410-2503-01	0.69	25-03-09	3.020	3.030	0.010												
0	3	25								국고01500-2503(국고20-1)	15.33	25-03-10	2.910	2.910	0.000						
0	3	25								국고03375-2503(국고23-3)	10.86	25-03-10	2.945	2.955	0.010						
0	4	20		통안03280-2504-02	8.17	25-04-02	2.940	2.950	0.010												

				12Y						12Y			3.030	3.070	0.040	12Y			3.118	3.158	0.040
12	9	28								국고02250-3709(국고17-5)	9.21	37-09-10	3.020	3.057	0.037						
13	9	28								국고02375-3809(국고18-7)	7.94	38-09-10	3.010	3.045	0.035						
14	9	28	토-1							국고01125-3909(국고19-6)	11.06	39-09-10	2.950	2.982	0.032						
				15Y						15Y			2.950	2.982	0.032	15Y			3.076	3.108	0.032
15	9	28								국고01500-4009(국고20-7)	11.35	40-09-10	2.980	3.010	0.030						
16	9	28	추석+2							국고01875-4109(국고21-9)	8.99	41-09-10	2.965	2.992	0.027						
				17Y						17Y			2.965	2.992	0.027	17Y			3.081	3.108	0.027
17	9	28								국고03250-4209(국고22-11)	10.9	42-09-10	2.960	2.985	0.025						
18	0	27								국고03000-4212(국고12-5)	19.7	42-12-10	2.980	3.000	0.020						
18	9	28								국고03875-4309(국고23-9)	7.9	43-09-10	2.975	2.995	0.020						
19	9	28	토-1							국고02875-4409(국고24-10)	1.06	44-09-10	2.962	2.985	0.023						
				20Y						20Y			2.962	2.985	0.023	20Y			3.077	3.100	0.023
20	0	27	토-1							국고02750-4412(국고14-7)	14.93	44-12-10	2.987	3.012	0.025						
21	3	25	토-1							국고02000-4603(국고16-1)	14.34	46-03-10	2.980	3.005	0.025						
22	3	25	일+1							국고02125-4703(국고17-1)	21.41	47-03-10	2.957	2.985	0.028						
23	3	26								국고02625-4803(국고18-2)	22.9	48-03-10	2.942	2.972	0.030						
24	3	25								국고02000-4903(국고19-2)	26.68	49-03-10	2.930	2.960	0.030						
				25Y						25Y			2.930	2.960	0.030	25Y			3.109	3.134	0.025
25	3	25								국고01500-5003(국고20-2)	43.19	50-03-10	2.860	2.892	0.032						
26	3	25								국고01875-5103(국고21-2)	50.01	51-03-10	2.862	2.895	0.033						
27	3	26	일+1							국고02500-5203(국고22-2)	28.4	52-03-10	2.892	2.925	0.033						
27	9	28								국고03125-5209(국고22-9)	16.69	52-09-10	2.892	2.925	0.033						
28	3	25								국고03250-5303(국고23-2)	29.21	53-03-10	2.892	2.925	0.033						
28	9	28								국고03625-5309(국고23-7)	19.13	53-09-10	2.890	2.922	0.032						
29	3	25								국고03250-5403(국고24-2)	30.24	54-03-10	2.877	2.910	0.033						
29	9	28								국고02750-5409(국고24-8)	9.29	54-09-10	2.865	2.900	0.035						
				30Y						30Y			2.865	2.900	0.035	30Y			3.040	3.070	0.030
				35Y						35Y			2.865	2.900	0.035	35Y			3.068	3.098	0.030
				40Y						40Y			2.837	2.872	0.035	40Y			3.068	3.098	0.030
41	9	28								국고01500-6609(국고16-9)	2.18	66-09-10	2.812	2.847	0.035						
43	9	28								국고02000-6809(국고18-8)	7.51	68-09-10	2.810	2.845	0.035						
				45Y						45Y			2.810	2.845	0.035	45Y			3.069	3.099	0.030
45	9	28								국고01625-7009(국고20-10)	9.22	70-09-10	2.785	2.820	0.035						
47	9	28	토-1							국고03500-7209(국고22-12)	8.83	72-09-10	2.782	2.817	0.035						
49	9	28								국고02750-7409(국고24-11)	1	74-09-10	2.782	2.817	0.035						
				50Y						50Y			2.782	2.817	0.035	50Y			3.069	3.099	0.030