

PART 1 국내 / 해외채권

INDEX	KIS종합채권지수 및 ESG지수 추이
국공채	대내 약세 재료 중심의 상승세 지속
금융채	금융채 시장 중단기 구간을 중심으로 스프레드 확대
회사채	상승을 유지하다가 주 마지막날 강세
ABS/MBS	연말 발행/유통 한산
CD/CP	변동폭 축소되며 CP약세 유지
해외채권	연준 금리 인하 및 RMP 도입에 단기물 중심 강세

PART 2 파생상품

ELS	2025년 12월 둘째주 KOSPI지수는 4167.16로 마감
SWAP	CD 91일물 금리 보합

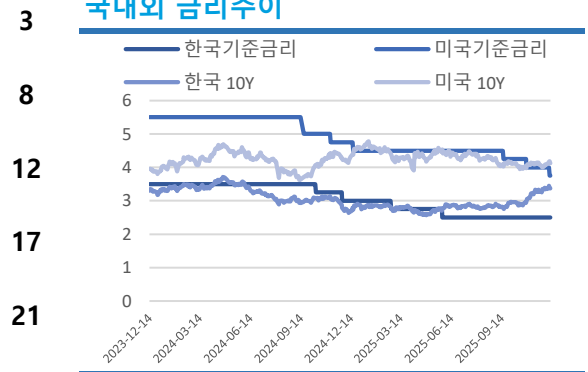
MARKET VIEW

CD/CP	2025년 11월 CDCP 동향
ELS	2025년 11월 ELS 시황

APPENDIX

- 1 주요 금리 및 Credit Spread 변동현황
- 2 옵션행사내역 및 신용등급 현황
- 3 ABCP, ABSTB 기초자산 현황
- 4 주간채권 만기현황
- 5 변동금리 발행현황

국내외 금리추이



국내금리동향

국내금리	12/12	전주대비
통안 2Y	2.930	-0.005
국고 3Y	3.085	0.048
국고 10Y	3.410	0.045
KRW IRS 3Y	3.143	0.090
CD 91D	2.830	0.020
CP 91D	3.230	0.090
Call	2.600	0.040

해외금리동향

해외금리	12/12	전주대비
미국 2Y	3.532	0.033
미국 5Y	3.729	0.085
미국 10Y	4.162	0.084
독일 2Y	2.160	0.110
독일 10Y	2.843	0.094
중국 2Y	1.334	-0.080
중국 10Y	1.824	-0.005

Compliance Notice

본 자료는 당사 고객에 한하여 배포되는 것으로서 고객의 투자판단에 참고가 되는 정보제공을 목적으로 작성된 자료입니다. 본 자료에 수록된 내용은 당사의 평가자료 및 신뢰할 만한 정보로부터 얻어진 것이나, 당사가 그 자료의 정확성이나 완전성을 보장할 수는 없습니다. 따라서, 당사는 본 자료의 내용에 의해 행해진 일체의 투자행위 결과에 대하여 어떠한 책임도 지지 않습니다. 본 자료와 관련된 보다 상세한 내용 및 Data는 당사가 제공하는 KIS-Net 또는 bond.co.kr에서 조회가 가능합니다.

Executive Summary

INDEX	KIS종합채권지수 및 ESG지수 추이 <ul style="list-style-type: none"> 전주대비 국고채지수 및 통안채지수 누적수익률 감소 전주대비 회사채 지수 누적 수익률 감소
국공채	대내 약세 재료 중심의 상승세 지속 <ul style="list-style-type: none"> 대통령 확장 재정 발언 주목 미 FOMC 비둘기파적 해석
금융채	금융채 시장 중단기 구간을 중심으로 스프레드 확대 <ul style="list-style-type: none"> 은행채시장 발행액 증가, 지표교체일로 인한 3년 구간 스프레드 확대 기타금융채시장 발행액 감소, 지표교체일로 인한 3년 구간 스프레드 확대
회사채	상승을 유지하다가 주 마지막날 강세 <ul style="list-style-type: none"> 주 초반 약세 출발, 주 후반 강세 마감 크레딧 스프레드 확대
ABS/MBS	연말 발행/유통 한산 <ul style="list-style-type: none"> 유플러스파이버지제84차 및 기업키움이2025제2차 발행 MBS 2025-17 발행
CD/CP	변동폭 축소되며 CP약세 유지 <ul style="list-style-type: none"> CD : 발행 증가, CD-은행채 스프레드 축소 CP/ESTB : 발행금액 증가
해외채권	연준 금리 인하 및 RMP 도입에 단기물 중심 강세 <ul style="list-style-type: none"> 12월 FOMC, 25bp 금리 인하 및 RMP 도입 발표에 단기물 강세 JOLTS-ADP 등 고용 지표 엇갈렸으나 정책에는 영향 제한적
ELS	2025년 12월 둘째주 KOSPI지수는 4167.16로 마감 <ul style="list-style-type: none"> 지난 주 대비 KOSPI 지수 상승, S&P500 하락. 주간 ELS 발행 건수 감소, 발행총액 전주 대비 감소. ELS 상환 건수 증가, 상환 종목 평균 지급률 상승.
SWAP	CD 91일물 금리 보합 <ul style="list-style-type: none"> 지난 주 대비 CD 금리 보합 IRS 금리 상승세, CRS 금리 상승세 SWAP SPREAD 상승세, SWAP BASIS 하락세

INDEX : KIS종합채권지수 및 ESG지수 추이

평가담당자

홍가람 차장 02)3215-1437

KEY POINT

- 전주대비 국고채지수 및 통안채지수 누적수익률 감소
- 전주대비 회사채 지수 누적 수익률 감소

I. KIS종합채권지수 추이

표1. 채권지수 기간별 누적수익률/듀레이션/YTM

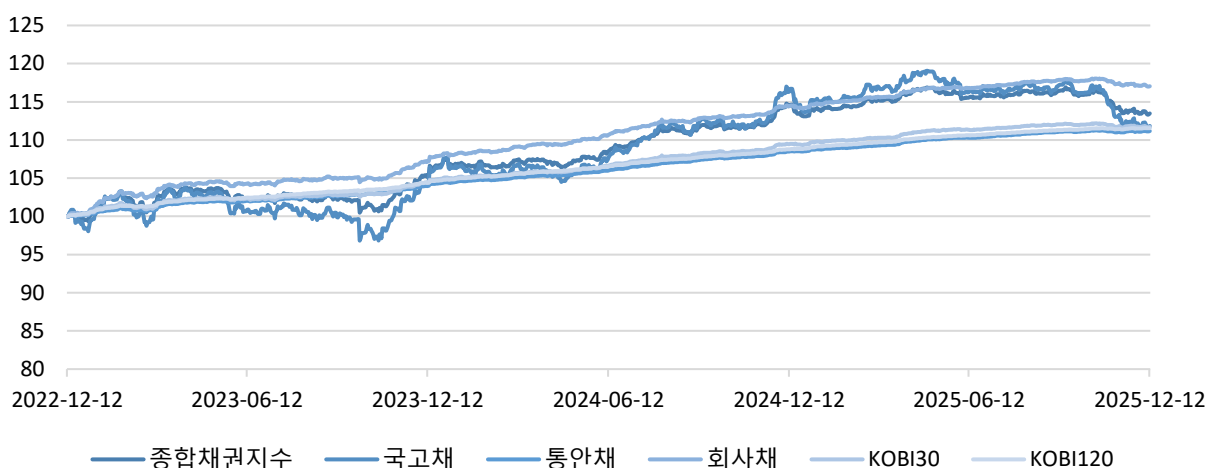
(누적수익률, 단위 : %)

구분		1W	1M	3M	6M	1Y	3Y	Inception
종합채권지수	누적수익률	-0.25	-0.36	-2.56	-1.79	-0.81	13.49	1.79
	Duration	5.75	5.77	6.10	6.08	6.03	5.22	1.75
	YTM	3.11	3.04	2.64	2.66	2.87	4.22	7.45
국고채	누적수익률	-0.37	-0.64	-4.59	-3.82	-3.85	11.85	1.79
	Duration	9.47	9.55	10.12	10.10	10.14	8.58	2.05
	YTM	3.12	3.07	2.63	2.65	2.65	3.56	6.86
통안채	누적수익률	-0.01	0.14	0.07	0.76	2.46	11.16	1.39
	Duration	1.34	1.28	1.26	1.26	1.23	1.12	0.96
	YTM	2.70	2.65	2.31	2.37	2.72	3.70	6.80
회사채	누적수익률	-0.14	-0.18	-0.69	0.19	2.28	17.05	2.06
	Duration	2.45	2.41	2.47	2.56	2.60	2.59	1.35
	YTM	3.29	3.16	2.80	2.85	3.23	5.31	8.43
KOB130	누적수익률	-0.10	0.00	-0.31	0.31	2.05	11.70	1.54
	Duration	1.86	1.84	1.86	1.85	1.84	1.85	1.87
	YTM	2.72	2.67	2.29	2.33	2.77	3.99	6.86
KOB1120	누적수익률	0.01	0.13	0.23	0.85	2.55	11.56	1.37
	Duration	1.00	0.98	0.97	0.98	0.98	0.97	1.11
	YTM	2.84	2.77	2.48	2.51	3.04	4.34	7.09

자료: KIS자산평가

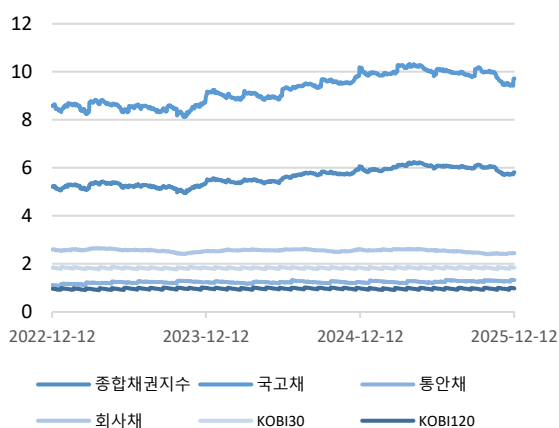
주) 누적수익률은 총수익지수기준(KOB1 지수는 콜재투자지수)

주) inception: 최초 지수값 기준 누적수익률(KOB130은 2001-01-02, 그 외 2001-01-01)

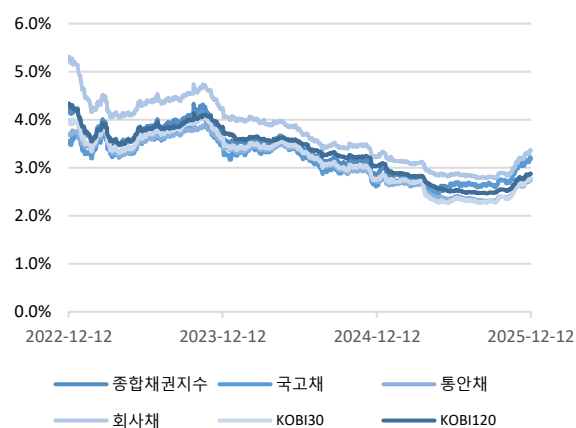
그림1. 채권 총수익 지수 추이


주) KOBIS지수 : 콜투자지수

자료 : KIS자산평가

그림2. 채권지수 듀레이션 추이


자료: KIS자산평가

그림3. 채권지수 YTM 추이


자료: KIS자산평가

표2. KIS종합채권지수 섹터/만기별 Duration

구분	3개월~1년	1~2년	2~3년	3~5년	5년이상	전체
국채	0.70	1.52	2.41	3.95	14.39	9.28
지방채	0.64	1.46	2.38	3.83	7.83	2.85
특수채	0.63	1.45	2.40	3.75	11.68	4.33
통안증권	0.63	1.41	2.32	0.00	0.00	1.33
은행채	0.59	1.47	2.40	3.54	6.93	1.27
기타금융채	0.63	1.47	2.37	3.59	4.92	1.78
회사채(공모무보증)	0.58	1.37	2.29	3.71	9.58	2.60
회사채(공모보증)	0.26	0.00	0.00	0.00	0.00	0.26
ABS	0.62	1.47	2.39	3.72	0.00	1.51
전체	0.63	1.46	2.37	3.83	13.95	5.82

표3. KIS종합채권지수 섹터/만기별 YTM

(단위: %)

구분	3개월~1년	1~2년	2~3년	3~5년	5년이상	전체
국채	2.476	2.829	3.061	3.309	3.326	3.190
지방채	2.651	2.872	3.148	3.403	3.624	3.135
특수채	2.885	2.950	3.201	3.411	3.518	3.214
통안증권	2.500	2.778	3.035	0.000	0.000	2.739
은행채	2.875	2.957	3.165	3.381	3.539	2.964
기타금융채	3.241	3.302	3.482	3.619	3.982	3.379
회사채(공모무보증)	3.158	3.268	3.427	3.564	3.836	3.394
회사채(공모보증)	3.170	0.000	0.000	0.000	0.000	3.170
ABS	2.985	3.047	3.285	3.421	0.000	3.102
전체	2.848	2.999	3.235	3.388	3.361	3.184

자료: KIS자산평가

표4. KIS종합채권지수 섹터/만기별 비중

(단위: %)

구분	3개월~1년	1~2년	2~3년	3~5년	5년이상	전체
국채	3.84	5.34	4.45	7.40	28.29	49.32
지방채	0.21	0.26	0.25	0.38	0.11	1.21
특수채	2.15	3.03	2.34	2.48	3.08	13.08
통안증권	1.05	2.06	0.56	0.00	0.00	3.67
은행채	5.73	4.50	1.61	0.47	0.03	12.34
기타금융채	2.30	3.13	2.36	1.15	0.04	8.99
회사채(공모무보증)	1.92	2.89	2.60	1.48	0.95	9.84
회사채(공모보증)	0.00	0.00	0.00	0.00	0.00	0.00
ABS	0.68	0.44	0.25	0.18	0.00	1.55
전체	17.88	21.64	14.42	13.54	32.51	100.00

자료: KIS자산평가

표5. KIS종합채권지수 섹터/만기별 종목 수

(단위: 개)

구분	3개월~1년	1~2년	2~3년	3~5년	5년이상	전체
국채	24	23	20	43	47	157
지방채	193	259	259	508	40	1,259
특수채	454	701	535	551	702	2,943
통안증권	8	6	2	0	0	16
은행채	593	439	162	55	7	1,256
기타금융채	1,336	1,693	1,127	648	36	4,840
회사채(공모무보증)	481	645	467	359	342	2,294
회사채(공모보증)	1	0	0	0	0	1
ABS	462	334	113	37	0	946
전체	3,552	4,100	2,685	2,201	1,174	13,712

자료: KIS자산평가

II. KIS ESG채권지수 추이

표6. ESG채권지수 기간별 누적수익률/듀레이션/YTM

(누적수익률, YTM단위 : %)

구분		1W	1M	3M	6M	1Y	3Y	Inception
KIS ESG 종합	누적수익률	-0.150	-0.130	-0.550	0.250	2.270	15.480	0.307
	Duration	2.320	2.090	2.150	2.200	2.200	2.330	3.110
	YTM	3.156	3.020	2.655	2.691	3.096	5.039	2.488
ESG목적채권	누적수익률	-0.140	-0.110	-0.670	0.090	2.020	15.190	0.170
	Duration	2.310	2.300	2.410	2.400	2.370	2.420	3.690
	YTM	3.061	2.976	2.597	2.625	3.045	5.013	1.996
비교지수	누적수익률	-0.130	-0.120	-0.760	0.020	1.920	15.700	0.298
	Duration	2.540	2.530	2.610	2.650	2.680	2.660	3.100
	YTM	3.150	3.063	2.686	2.718	3.115	5.009	2.410

자료: KIS자산평가

그림4. ESG채권 총수익 지수 추이

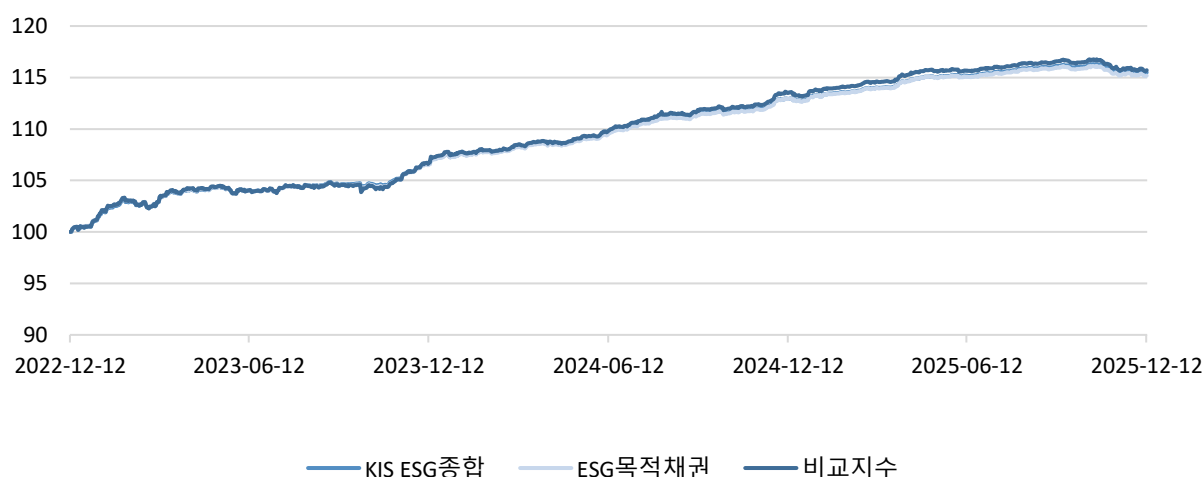
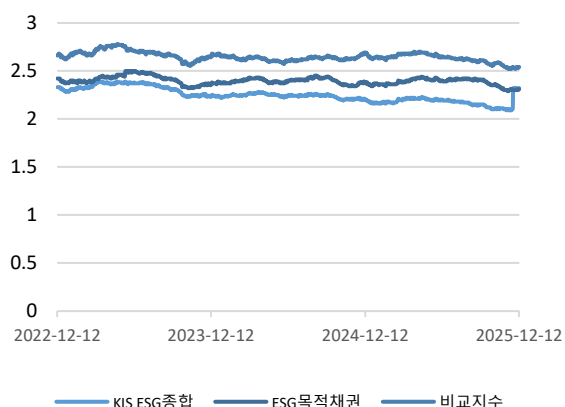


그림5. ESG채권지수 듀레이션 추이



자료: KIS자산평가

주) 한국ESG연구소 비상장기업 일회성 추가(21년 하반기)

그림6. ESG채권지수 YTM 추이



자료: KIS자산평가

표7. KIS ESG 종합 섹터/만기별 Duration

구분	3개월~1년	1~2년	2~3년	3~5년	5년이상	전체
특수채	0.61	1.46	2.41	3.71	10.27	2.80
은행채	0.55	1.57	2.51	3.33	7.50	1.54
기타금융채	0.60	1.47	2.38	3.56	5.04	2.12
회사채(공모무보증)	0.57	1.37	2.29	3.68	7.67	2.31
회사채(공모보증)	0.00	0.00	0.00	0.00	0.00	0.00
ABS	0.61	1.50	2.40	3.72	0.00	1.66
전체	0.59	1.43	2.35	3.68	8.77	2.32

자료: KIS자산평가

표8. KIS ESG 종합지수 섹터/만기별 YTM

(단위: %)

구분	3개월~1년	1~2년	2~3년	3~5년	5년이상	전체
특수채	2.856	2.920	3.170	3.371	3.527	3.119
은행채	2.873	2.971	3.175	3.391	3.563	3.002
기타금융채	3.111	3.166	3.392	3.578	3.903	3.329
회사채(공모무보증)	3.075	3.207	3.405	3.558	3.778	3.339
회사채(공모보증)	0.000	0.000	0.000	0.000	0.000	0.000
ABS	2.917	3.015	3.268	3.421	0.000	3.086
전체	2.975	3.090	3.317	3.486	3.667	3.230

자료: KIS자산평가

표9. KIS ESG 종합지수 섹터/만기별 비중

(단위: %)

구분	3개월~1년	1~2년	2~3년	3~5년	5년이상	전체
특수채	5.58	7.73	6.67	5.79	2.68	28.46
은행채	2.45	2.11	1.67	0.09	0.10	6.42
기타금융채	1.52	2.35	2.14	2.19	0.03	8.24
회사채(공모무보증)	9.17	13.73	13.02	7.83	3.41	47.17
회사채(공모보증)	0.00	0.00	0.00	0.00	0.00	0.00
ABS	3.67	2.80	1.79	1.45	0.00	9.71
전체	22.39	28.73	25.30	17.36	6.22	100.00

자료: KIS자산평가

표10. KIS ESG 종합지수 섹터/만기별 종목 수

(단위: 개)

구분	3개월~1년	1~2년	2~3년	3~5년	5년이상	전체
특수채	139	202	168	180	95	784
은행채	30	24	19	2	1	76
기타금융채	110	136	119	136	3	504
회사채(공모무보증)	276	365	282	227	158	1,308
회사채(공모보증)	0	0	0	0	0	0
ABS	97	89	53	37	0	276
전체	652	816	641	582	257	2,948

자료: KIS자산평가

국공채 : 대내 약세 재료 중심의 상승세 지속

평가담당자

김다빈 과장 02) 3215-1436

KEY POINT

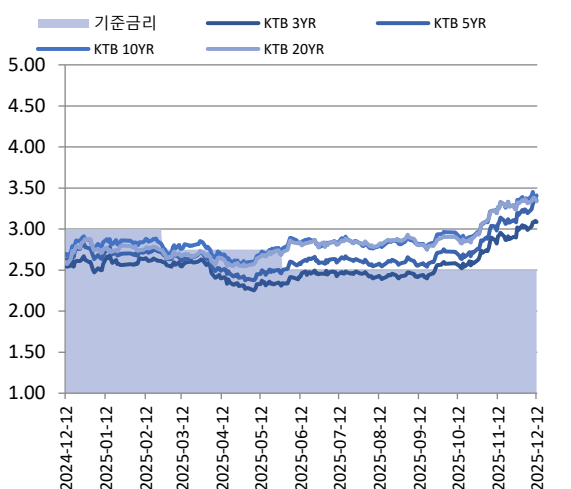
- 대통령 확장 재정 발언 주목
- 미 FOMC 비둘기파적 해석

I. 시장동향 및 금리변동

주 첫 영업일 국내 채권시장은 얇은 호가 속 수급에 따른 약세를 보였다. 특히 국고채 3년물 최종호가 수익률은 재차 3%선을 경신하는 등 상승 마감했다. 익영업일 오전, 8일 장 마감 후 한국은행의 국고채 단순매입 발표에 따라 국내 채권시장은 강세로 출발했다. 하지만 글로벌 금리 상승세에 따라 약세로 전환했고, 국고채 3년물은 24년 8월 이후 최고치를 재차 경신하는 등 약세를 지속했다. 11일 미 FOMC가 비둘기파적으로 해석되며 국내 채권시장은 강세를 보였지만, 내년 국채 발행계획 및 확장 재정 발언 등에 따라 이내 약세로 전환되었다. 주 마지막날 국내 채권시장은 특별한 재료 없이 혼조세를 보였다. 12일 국고채 3년 최종호가 수익률은 전장 대비 0.8bp 하락한 3.093%, 10년 최종호가 수익률은 3.1bp 상승한 3.409%로 마감했다.

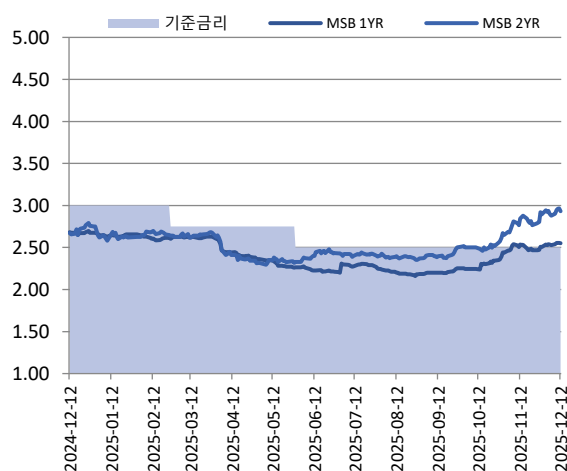
국고 3년물은 지난주 대비 9.5bp 상승했다. 국고 5년물은 15.8bp 상승, 국고 10년은 5.8bp 상승 마감했다. 국고 3/5년 스프레드는 지난주 대비 6.3bp 확대된 26.5bp, 5/10년 스프레드는 6.0bp를 기록했고, 국고 3/10년 스프레드는 3.7bp 축소된 32.5bp를 기록했다.

그림1. 국고채 금리변동 (단위 : %)



자료: KIS자산평가

그림2. 통안채 금리변동 (단위: %)



자료: KIS자산평가

표1. 주간 국공채 금리변동

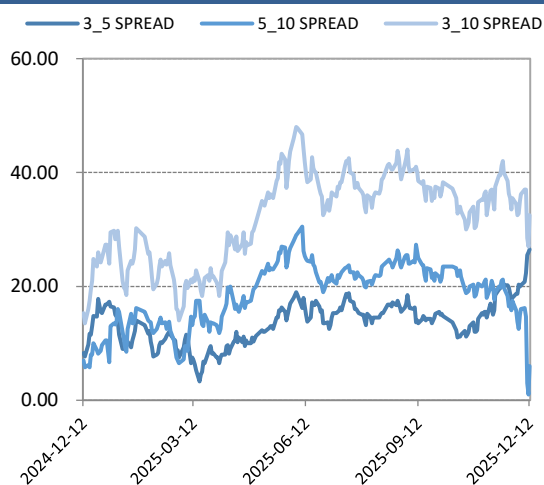
(단위: %)

잔존	11/21	11/28	12/5	12/12	전주대비(BP)
통안 1년	2.467	2.505	2.53	2.55	2.0
통안 2년	2.767	2.895	2.877	2.93	5.3
국고 3년	2.875	2.99	2.99	3.085	9.5
국고 5년	3.077	3.17	3.192	3.35	15.8
국고 10년	3.275	3.345	3.352	3.41	5.8
공사채AAA 3년	3.108	3.189	3.182	3.322	14.0
공사채AAA 5년	3.302	3.377	3.394	3.549	15.5
공사채AAA 10년	3.467	3.533	3.532	3.625	9.3

자료 : KIS자산평가

그림3. 국고채 SPREAD 추이

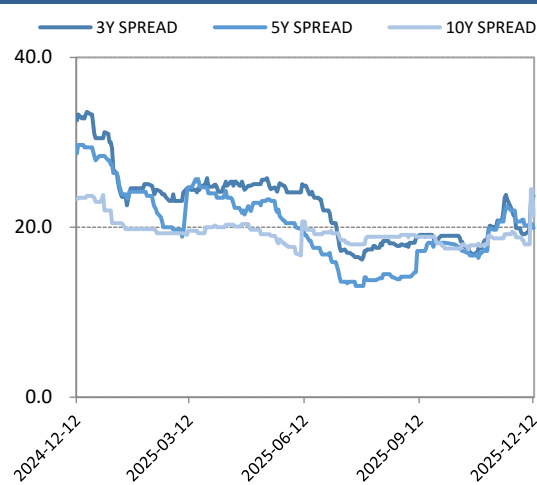
(단위 : bp)



자료 : KIS자산평가

그림4. 특수채AAA SPREAD추이

(단위 : bp)



자료 : KIS자산평가

표2. 주간 국공채 스프레드 변동

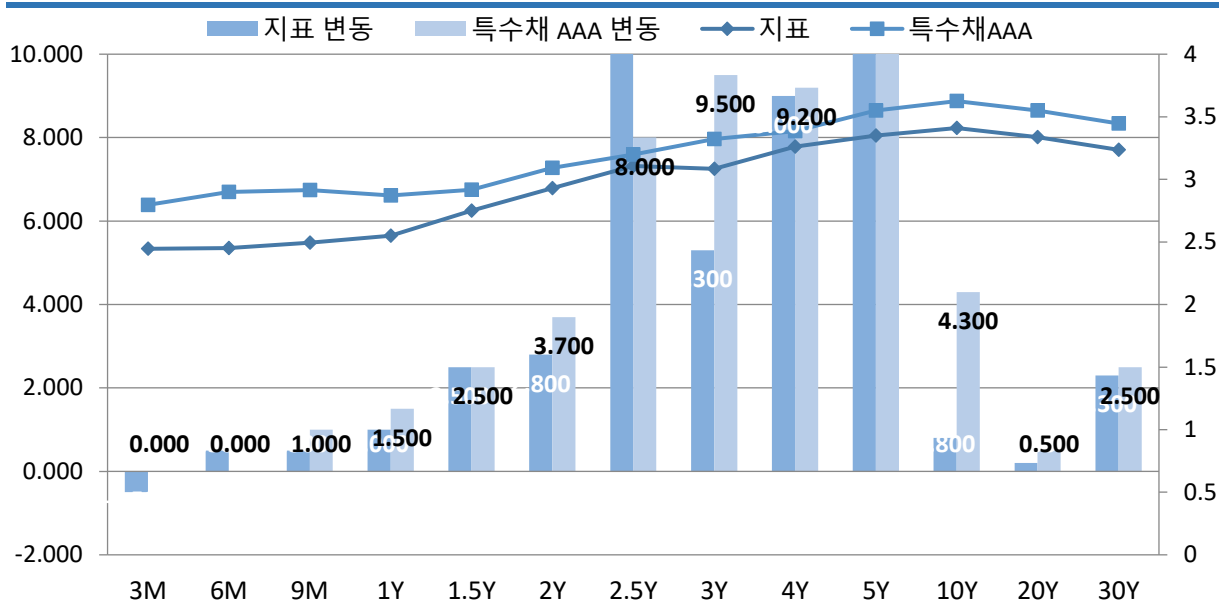
(단위: bp)

잔존	11/21	11/28	12/5	12/12	전주대비
국고 3_10 SPREAD	40.0	35.5	36.2	32.5	-3.7
국고 3_5 SPREAD	20.2	18.0	20.2	26.5	6.3
국고 5_10 SPREAD	19.8	17.5	16.0	6.0	-10.0
국고_특수채AAA 3YR SPREAD	23.3	19.9	19.2	23.7	4.5
국고_특수채AAA 5YR SPREAD	22.5	20.7	20.2	19.9	-0.3
국고_특수채AAA 10YR SPREAD	19.2	18.8	18.0	21.5	3.5

자료 : KIS자산평가

그림5. 지표, 특수채AAA 수익률 곡선 전주대비 금리변동폭

(단위 : %, bp)

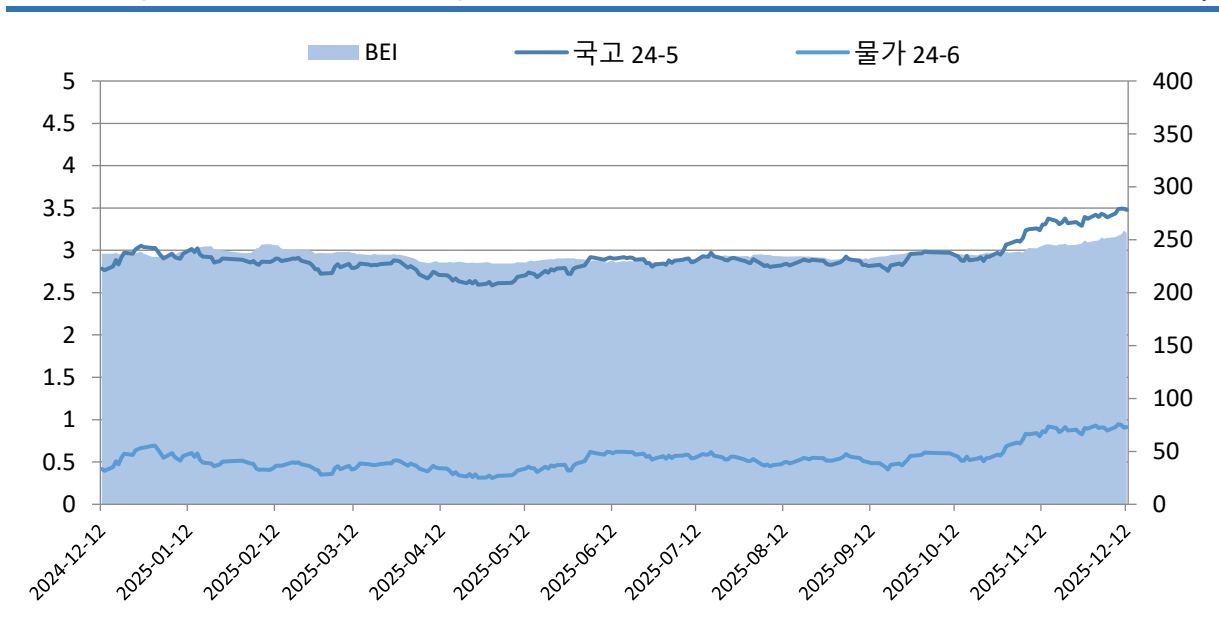


자료 : KIS자산평가

주) 지표 수익률 : 통안 3M~2Y, 국고 2.5Y~30Y 구간의 수익률

그림6. BEI(Breakeven Inflation Rate) 변동

(단위 : %, bp)



자료 : KIS자산평가

II. 국공채 발행현황

지난주 국고채 시장은 국고 25-8 2조 8,000억원, 국고 25-9 5,000억원이 통합발행 되었다.

표9. 금주 공사채 발행현황

(단위: 개, %)

입찰일	종목명	신용등급	만기	발행내용	낙찰금리	낙찰금액
2025-12-08	자산관리공사제133회(사)	AAA	2년	민평 +6.0bp	3.021	800
2025-12-08	자산관리공사제134회(사)	AAA	3년	민평 +2.0bp	3.127	900
2025-12-09	주택금융공사MBS 2025-17(1-1)(사)	AAA	1년	국고 +28.0bp	2.789	718
2025-12-09	주택금융공사MBS 2025-17(1-2)(사)	AAA	2년	국고 +19.0bp	3.033	900
2025-12-09	주택금융공사MBS 2025-17(1-3)(사)	AAA	3년	국고 +14.0bp	3.157	800
2025-12-09	주택금융공사MBS 2025-17(1-4)(사)	AAA	5년	국고 +20.0bp	3.419	1,500
2025-12-09	한국수자원공사292	AAA	3년	민평 +2.0bp	3.237	2,600
2025-12-09	한국수자원공사293	AAA	30년	민평 +1.0bp	3.348	400
2025-12-09	한국지역난방공사71-1	AAA	2년	민평 +0.6bp	3.037	600
2025-12-09	한국지역난방공사71-2(녹)	AAA	3년	민평	3.184	400
2025-12-09	한국지역난방공사71-3	AAA	5년	민평 +0.7bp	3.399	200
2025-12-09	충북개발공사(동충주) 2025-12	AA+	3년	민평 +7.0bp	3.376	200
2025-12-11	자산관리공사제135회(사)	AAA	2년	민평 +3.0bp	3.081	1,300

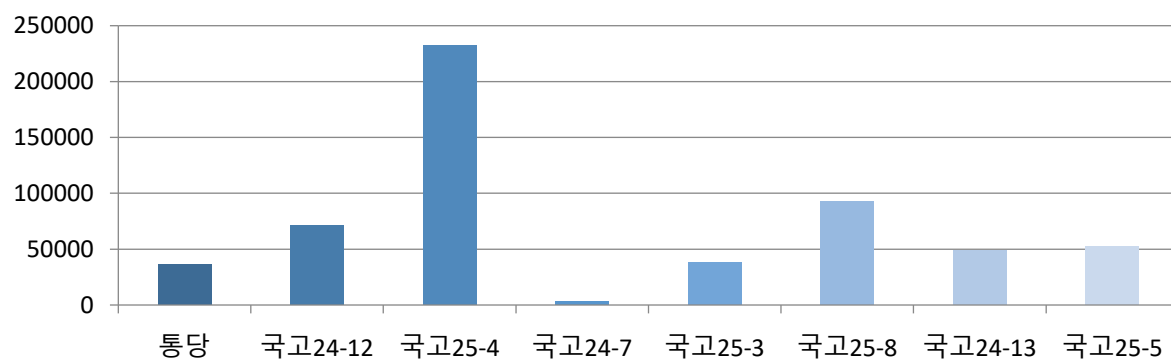
자료 : KIS자산평가

III. 국공채 유통현황

지난주 유통시장은 국고 25-4을 중심으로 유통을 이끌며 23조 2,680억원 유통되었다. 이어서 국고 25-8 역시 9조 3,071억원 유통되며 그 뒤를 이었다.

그림7. 주간 지표종목 유통

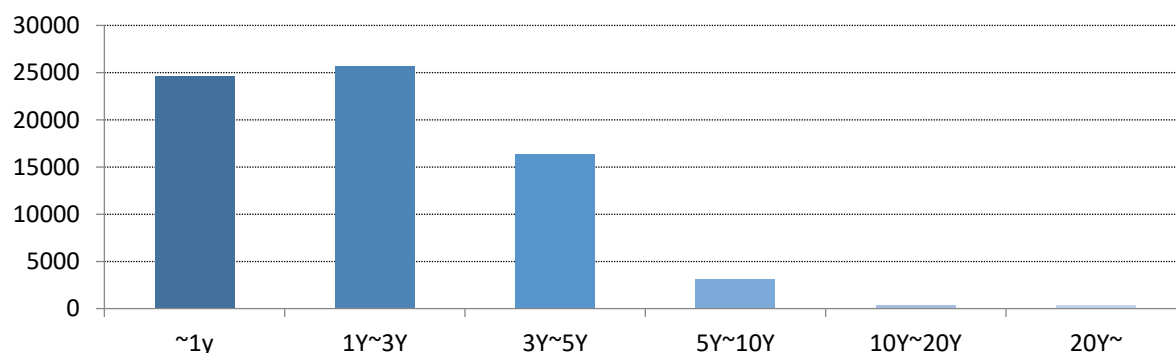
(단위: 억원)



자료 : KIS자산평가

그림8. 주간 공사채 잔존별 유통

(단위: 억원)



자료 : KIS자산평가

금융채 : 금융채 시장 중단기 구간을 중심으로 스프레드 확대

평가담당자

이새롬 대리 02) 3215-1432

KEY POINT

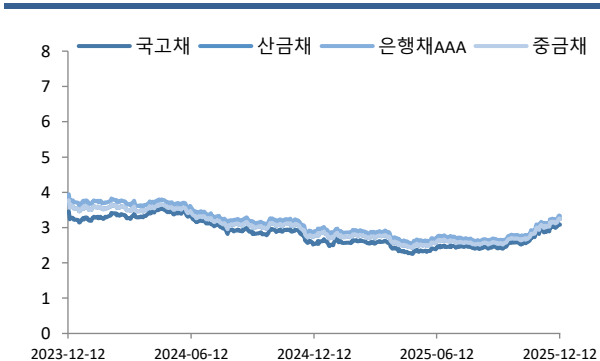
- 은행채시장 발행액 증가, 지표교체일로 인한 3년 구간 스프레드 확대
- 기타금융채시장 발행액 감소, 지표교체일로 인한 3년 구간 스프레드 확대

I. 금융채 시장동향

은행채 발행시장은 발행량을 감소를 지속했다. 은행채 AAA 는 중단기 구간을 중심으로 스프레드를 확대했다. 은행채 1년 구간이 1.0bp, 3년 구간이 3.0bp 확대하였고, 그밖에 10년 구간이 보합세로 마감했다.

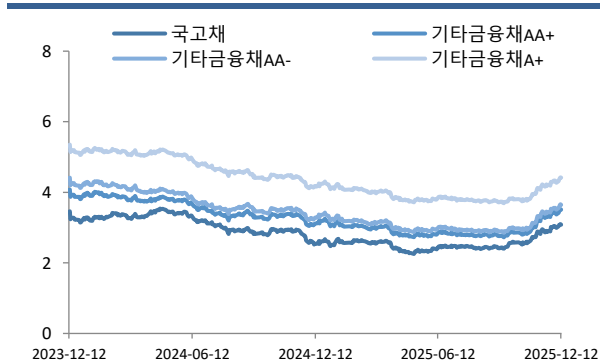
기타금융채는 역시 발행량을 증가 전환했다. 기타금융채 AA+ 는 역시 3년 구간이 4.0bp 확대하였다. 그밖에 5년 및 10년은 보합세로 마감했다.

그림1. 은행채 3Y YTM 추이 (단위 : %)



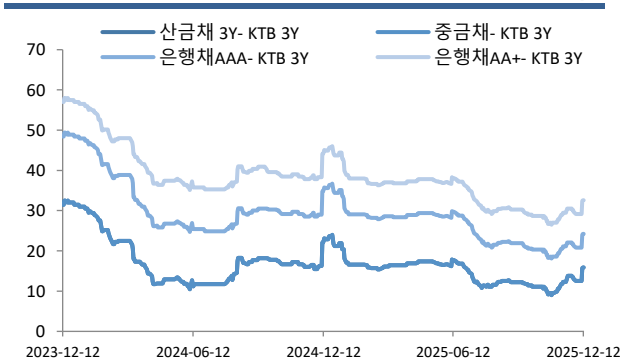
자료: KIS자산평가

그림2. 여전채 3Y YTM 추이 (단위 : %)



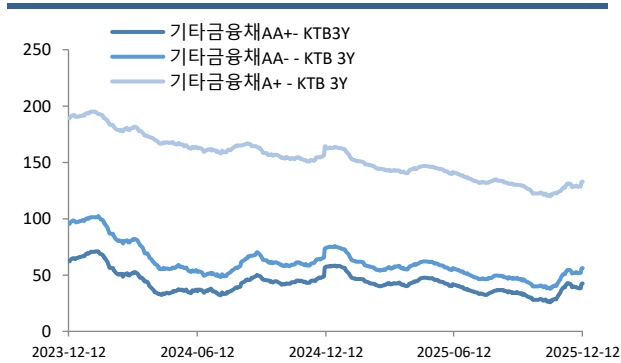
자료: KIS자산평가

그림3. 은행채 국고대비 SPREAD추이 (단위 : bp)



자료: KIS자산평가

그림4. 여전채 국고대비 SPREAD추이 (단위 : bp)



자료: KIS자산평가

표1. 은행채 국고대비 스프레드 및 변동폭

(단위: bp)

등급	금주 스프레드(12/12)				전주대비(12/05)				전월대비(11/11)			
	1Y	3Y	5Y	10Y	1Y	3Y	5Y	10Y	1Y	3Y	5Y	10Y
만기												
산금	31.2	15.9	19.4	40.4	1.0	3.0	0.0	3.2	4.2	4.1	1.5	3.2
중금	31.2	12.5	19.4	39.8	1.0	3.0	0.0	3.0	4.2	4.1	1.5	3.2
AAA	34.0	24.2	26.1	50.2	1.0	3.0	0.0	3.2	5.2	3.6	0.5	3.2
AA+	39.6	32.6	39.5	58.3	1.0	3.0	0.0	3.2	5.2	3.6	0.5	3.2

표2. 여전채 국고대비 스프레드 및 변동폭

(단위: bp)

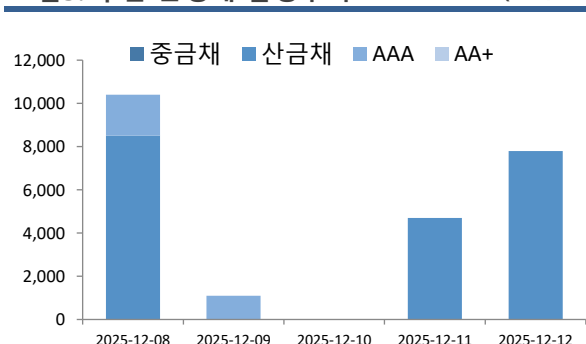
등급	금주 스프레드(12/12)				전주대비(12/05)				전월대비(11/11)			
	1Y	3Y	5Y	10Y	1Y	3Y	5Y	10Y	1Y	3Y	5Y	10Y
만기												
AA+	52.1	42.4	35.0	139.2	-0.8	4.0	0.0	3.0	8.9	6.6	1.0	1.0
AA0	52.9	47.2	53.6	157.2	-0.8	4.0	0.0	3.0	8.9	7.3	0.1	2.0
AA-	59.2	56.0	63.2	178.2	-0.5	5.0	0.0	3.0	9.9	8.3	0.1	2.0
A+	90.1	132.8	177.6	245.9	-0.5	5.0	0.0	3.0	10.4	8.3	0.0	1.0
A0	161.7	212.0	241.1	290.3	-0.5	4.0	0.0	3.0	10.4	8.3	0.0	1.0
A-	217.4	278.3	307.0	354.6	-0.5	5.0	0.0	3.2	10.4	8.3	0.1	1.5

II. 발행시장 동향

은행채 발행액은 3,000억원으로 전 주 대비 1,300억원 감소했다. 은행채는 발행 감소세를 지속하였다. 주 초반 한국수출입은행의 연내물 할인채가 언더 8.2bp로 발행되며 강세로 시작했다. 반면 한국산업은행의 1년 6개월 만기 이표채가 오버 2.4bp로 발행하기도 했다. 주 중으로 갈 수록 발행량을 감소하였다. 주 마지막 한국산업은행의 1년 6개월 만기 이표채가 언더 3.7bp로 발행하며 강세를 보이며 마감했다.

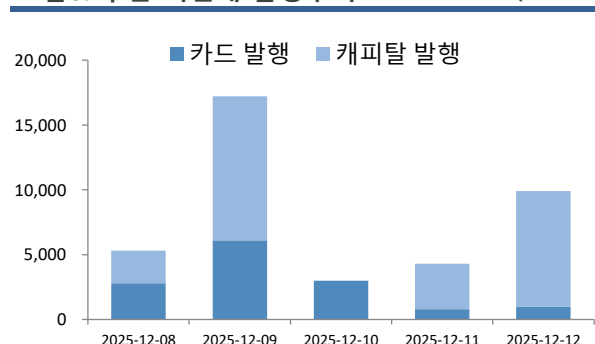
기타금융채 발행액은 3조 9,700억원으로 전 주 대비 2조 9,000억원 증가했다. 기타금융채는 발행을 증가 전환하였다. 주 초반 AA- 이상등급의 발행이 주를 이루었다. AA+ 등급의 카드채 및 AA- 등급의 캐피탈 채들이 보합에서 언더 3.0bp까지의 소폭의 강세를 나타냈다. 주 중에도 비슷한 흐름을 나타냈다. 주마지막 A0 등급의 엠지캐피탈이 언더 20bp 이상의 강세를 보였다. 한편, A+ 등급의 아이엠캐피탈은 한국기업평가 등급이 AA-로 상향되기도 했다. 기타금융채 시장은 소폭의 강세를 보이며 마감했다.

그림5. 주간 은행채 발행추이 (단위 : %)



자료: KIS자산평가

그림6. 주간 여전채 발행추이 (단위 : %)



자료: KIS자산평가

표3. 주간 은행채 발행 현황

(단위: %, 억원)

등급	종목명	발행금리	발행스프레드	발행일	만기일	발행액
AAA	산금25신이0106-1208-1	2.910	민평 +2bp	2025-12-08	2027-06-08	4,000
AAA	산금25신이0200-1208-2	3.010	민평 +2bp	2025-12-08	2027-12-08	4,500
AAA	한국수출입금융2512마-할인-274	2.790	민평 -8bp	2025-12-08	2026-09-08	1,900
AAA	부산은행2025-12이1.5A-09	2.940	민평 0bp	2025-12-09	2027-06-09	1,100
AAA	산금25신이0106-1211-2	2.900	민평 -4bp	2025-12-11	2027-06-11	1,300
AAA	산금25신이0206-1211-3	3.100	민평 -4bp	2025-12-11	2028-06-11	3,400
AAA	산금25신이0200-1212-1	3.060	민평 -2bp	2025-12-12	2027-12-12	2,200
AAA	산금25신이0206-1212-2	3.140	민평 -1bp	2025-12-12	2028-06-12	3,000
AAA	산금25신이0300-1212-3	3.240	민평 -2bp	2025-12-12	2028-12-12	2,600

자료: KIS자산평가

표4. 주간 여전채 발행 현황

(단위: %, 억원)

등급	종목명	발행금리	발행스프레드	발행일	만기일	발행액
AA+	신한카드2280-1	3.240	민평 -3bp	2025-12-08	2028-01-06	100
AA+	신한카드2280-2	3.240	민평 -3bp	2025-12-08	2028-01-07	1,200
AA+	신한카드2280-3	3.399	민평 -3bp	2025-12-08	2029-02-07	600
AA+	신한카드2280-4	3.399	민평 -3bp	2025-12-08	2029-02-08	600
AA+	신한카드2280-5	3.475	민평 -1bp	2025-12-08	2029-12-07	300
AA-	케이비캐피탈571-1(사)	3.103	민평	2025-12-08	2027-02-05	500
AA-	케이비캐피탈571-2(사)	3.107	민평	2025-12-08	2027-03-08	200
AA-	케이비캐피탈571-3(사)	3.107	민평	2025-12-08	2027-03-09	100
AA-	케이비캐피탈571-4(사)	3.107	민평 -1bp	2025-12-08	2027-06-08	300
AA-	케이비캐피탈571-5(사)	3.134	민평 -1bp	2025-12-08	2027-07-08	100
AA-	케이비캐피탈571-6(사)	3.233	민평 -2bp	2025-12-08	2027-11-08	200
AA-	케이비캐피탈571-7(사)	3.233	민평 -2bp	2025-12-08	2027-11-09	200
AA-	케이비캐피탈571-8(사)	3.261	민평 -2bp	2025-12-08	2027-12-07	500
AA-	케이비캐피탈571-9(사)	3.261	민평 -2bp	2025-12-08	2027-12-08	400
AA+	케이비국민카드439-1	3.054	민평	2025-12-09	2027-03-09	300
AA+	케이비국민카드439-2	3.055	민평	2025-12-09	2027-04-09	300
AA+	케이비국민카드439-3	3.129	민평 -2bp	2025-12-09	2027-09-09	700
AA+	케이비국민카드439-4	3.190	민평 -2bp	2025-12-09	2027-11-09	600
AA+	케이비국민카드439-5	3.215	민평 -3bp	2025-12-09	2028-02-08	300
AA+	케이비국민카드439-6	3.215	민평 -3bp	2025-12-09	2028-02-09	600
AA+	케이비국민카드439-7	3.218	민평 -3bp	2025-12-09	2028-03-08	200
AA+	케이비국민카드439-8	3.218	민평 -3bp	2025-12-09	2028-03-09	600
AA0	하나카드292-1	3.064	민평 -1bp	2025-12-09	2028-03-09	400
AA0	하나카드292-2	3.220	민평 -3bp	2025-12-09	2027-12-08	900
AA0	하나카드292-3	3.220	민평 -3bp	2025-12-09	2027-12-09	300
AA0	하나카드292-4	3.364	민평 -3bp	2025-12-09	2028-12-07	500
AA0	하나카드292-5	3.364	민평 -3bp	2025-12-09	2028-12-08	400
AA-	BNK캐피탈384-1	3.347	민평	2025-12-09	2027-12-09	100

AA-	BNK캐피탈384-2	3.510	민평	2025-12-09	2028-12-08	400
AA-	미래에셋캐피탈130	3.511	민평 -5bp	2025-12-09	2028-12-08	1,000
AA-	하나캐피탈469-1	3.225	민평 -2bp	2025-12-09	2027-12-08	100
AA-	하나캐피탈469-2	3.225	민평 -2bp	2025-12-09	2027-12-09	1,100
AA-	하나캐피탈469-3	3.249	민평 -2bp	2025-12-09	2028-06-09	300
AA-	하나캐피탈469-4	3.396	민평 -2bp	2025-12-09	2028-12-07	600
AA-	하나캐피탈469-5	3.396	민평 -2bp	2025-12-09	2028-12-08	800
AA-	하나캐피탈469-6	3.453	민평 -2bp	2025-12-09	2029-06-08	200
A+	메리츠캐피탈289-1	3.727	민평	2025-12-09	2027-09-09	1,100
A+	메리츠캐피탈289-2	3.906	민평	2025-12-09	2028-01-06	300
A+	메리츠캐피탈289-3	3.906	민평	2025-12-09	2028-01-07	1,100
A0	한국투자캐피탈132-1	3.509	등급민평	2025-12-09	2028-12-07	200
A0	한국투자캐피탈132-2	3.509	등급민평	2025-12-09	2028-12-08	1,800
A0	한국투자캐피탈132-3	3.827	민평 -25bp	2025-12-09	2027-06-09	400
A0	한국투자캐피탈132-4	4.169	민평 -25bp	2025-12-09	2027-12-08	300
A0	한국투자캐피탈132-5	4.169	민평 -25bp	2025-12-09	2027-12-09	1,300
AA+	현대카드947-1	3.247	민평 -3bp	2025-12-10	2027-12-10	700
AA+	현대카드947-2	3.403	민평 -3bp	2025-12-10	2028-12-08	1,400
AA+	현대카드947-3	3.492	민평 -1bp	2025-12-10	2029-12-10	200
AA+	현대카드947-4	3.583	민평 -2bp	2025-12-10	2030-12-10	700
AA+	비씨카드185	3.291	민평 -3bp	2025-12-11	2027-12-10	800
AA+	현대캐피탈2085-1	3.280	민평 -3bp	2025-12-11	2027-12-09	200
AA+	현대캐피탈2085-2	3.280	민평 -3bp	2025-12-11	2027-12-10	1,800
AA+	현대캐피탈2085-3	3.443	민평 -3bp	2025-12-11	2028-12-11	100
A+	롯데캐피탈490-1	3.988	민평 -3bp	2025-12-11	2028-06-08	400
A+	롯데캐피탈490-2	3.988	민평 -3bp	2025-12-11	2028-06-09	1,000
AA+	케이비국민카드440-1	3.080	민평	2025-12-12	2027-01-12	400
AA+	케이비국민카드440-2	3.086	민평	2025-12-12	2027-02-12	500
AA+	케이비국민카드440-3	3.098	민평	2025-12-12	2027-04-12	100
AA-	JB 우리캐피탈551-1	3.203	민평	2025-12-12	2026-09-11	400
AA-	JB 우리캐피탈551-2	3.398	민평 -2bp	2025-12-12	2027-12-10	700
AA-	JB 우리캐피탈551-3	3.441	민평 -2bp	2025-12-12	2028-06-12	700
AA-	JB 우리캐피탈551-4	3.592	민평 -2bp	2025-12-12	2028-12-12	900
AA-	JB 우리캐피탈551-5	3.670	민평 -2bp	2025-12-12	2029-06-12	800
AA-	아이비케이캐피탈342-1	3.091	민평	2025-12-12	2026-12-11	300
AA-	아이비케이캐피탈342-2	3.205	민평 -2bp	2025-12-12	2027-09-10	300
AA-	아이비케이캐피탈342-3	3.308	민평 -2bp	2025-12-12	2027-12-10	600
AA-	아이비케이캐피탈342-4	3.332	민평 -2bp	2025-12-12	2028-03-10	300
AA-	아이비케이캐피탈342-5	3.501	민평 -2bp	2025-12-12	2028-12-12	1,000
AA-	아이비케이캐피탈342-6	3.565	민평 -2bp	2025-12-12	2029-06-12	300
AA-	아이비케이캐피탈342-7	3.629	민평 -2bp	2025-12-12	2029-12-12	500
A0	엠지캐피탈392-1	4.088	민평 -20bp	2025-12-12	2026-12-10	100
A0	엠지캐피탈392-2	4.088	민평 -20bp	2025-12-12	2026-12-11	100
A0	엠지캐피탈392-3	4.088	민평 -20bp	2025-12-12	2026-12-11	200
A0	엠지캐피탈392-4	4.176	민평 -20bp	2025-12-12	2027-06-11	400
A0	엠지캐피탈392-5	4.373	민평 -40bp	2025-12-12	2027-12-10	700
A0	엠지캐피탈392-6	4.589	민평 -45bp	2025-12-12	2028-06-12	300
A0	엠지캐피탈392-7	4.757	민평 -60bp	2025-12-12	2028-12-12	300

자료: KIS자산평가

III. 유통시장 동향

은행채 유통시장은 단기 구간을 중심으로 스프레드를 확대했다. 주 초반 연내물 중심의 약세로 출발한 은행채 시장은 주 중으로 갈수록 강세와 약세를 반복했다. 12월 10일 지표교체일로 인해 3년 물 스프레드가 확대되는 모습을 나타냈다. 약세의 흐름을 이어갔다. 주 마지막으로 갓루고 약세를 2년까지 구간으로 확대하며 마감했다. 주 후반 소폭의 약세를 지속하며 마감했다.

기타금융채 유통시장 역시 연내물을 중심으로 스프레드를 확대하였다. 주 초반 연내물 중심의 약세로 시작한 기타금융채시장은 일부 AA+ 등급을 중심으로 2년 이상 구간의 강세를 보이기도 했다. 주 중에도 비슷한 강세와 약세의 흐름을 지속하였다. 지표교체일을 중심으로 3년 구간의 스프레드가 벌어지며 마감했다.

그림7. 금융채 유통량 추이

(단위: 억원)

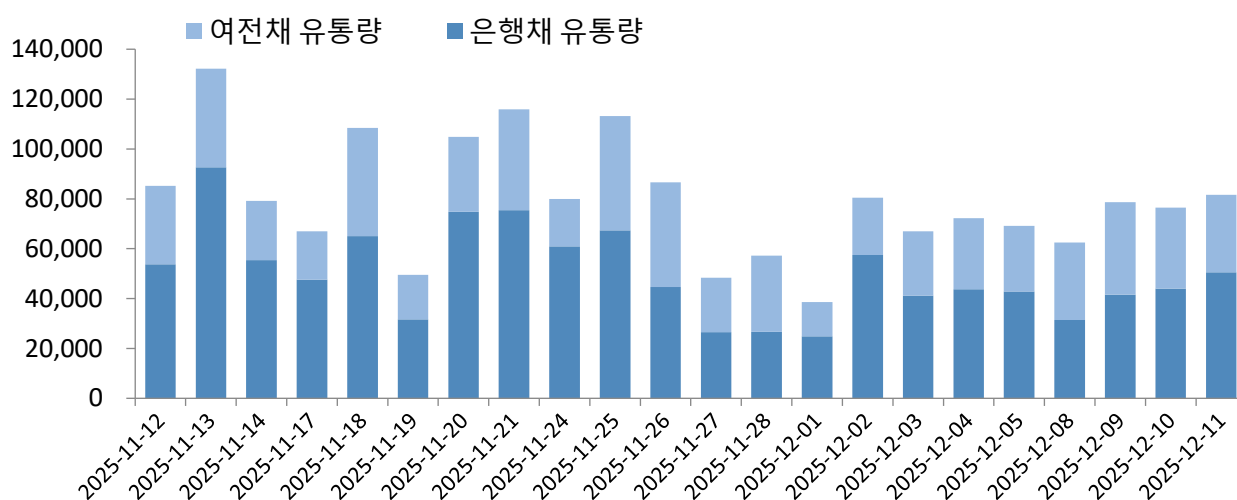


표5. 신용등급 변동

발행사	변동일	변경전	OUTLOOK	변경후	OUTLOOK	변동
	내역 없음					

자료: 한국신용평가, KIS자산평가

회사채 : 상승을 유지하다가 주 마지막날 강세

평가담당자

박지영 연구원 02) 3215-1471

KEY POINT

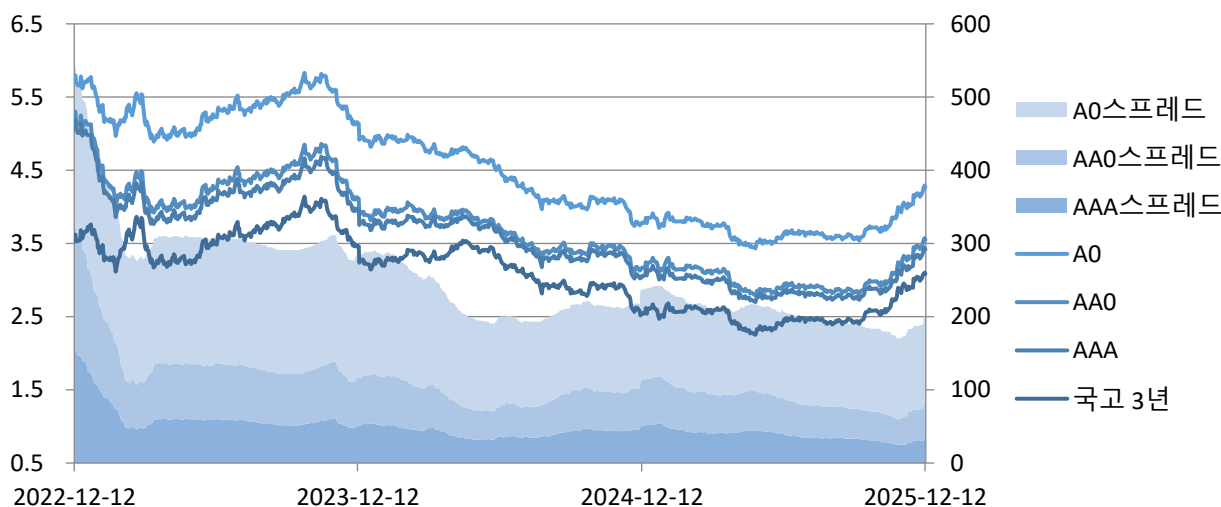
- 주 초반 약세 출발, 주 후반 강세 마감
- 크레딧 스프레드 확대

I. 회사채 시장동향

당사 기준 회사채 3년 만기 AAA등급의 국고 대비 크레딧 스프레드는 전 주 대비 3.2bp 증가한 33.3bp를 나타냈고, AA0등급은 전 주 대비 3.2bp 증가한 46.3bp, A0등급은 전 주 대비 4.2bp 증가한 118.8bp를 기록하였다. 금주 국고채 금리는 국채선물 순매도로 약하게 출발했다가 FOMC의 비둘기파적인 흐름, 내년 국고채 발행계획, 이재명 대통령의 확장재정 발언 등으로 등락을 반복하며 혼조세를 보였다. 주 마지막날 외국인 매수세로 10년을 제외하고 강세 흐름을 보이며 마무리했다. 이에 연동된 회사채도 10년을 제외하고 강세 마감했다. 회사채 스프레드는 대부분의 구간에서 확대되었다. CJ CGV(A-) 오는 15일 2,000억원, 19일 500억원 등 총 2,500억원의 회사채 만기를 앞두고 있는데 현재 신용도로는 시장 조달이 어려운 상황이다.

그림1. 회사채 금리추이

(단위 : 억 원)



자료 : KIS자산평가

표1. 크레딧 스프레드 및 변동폭

(단위: bp)

등급	금주 스프레드(12/12)				전주대비(12/05)				전월대비(11/14)			
	1Y	3Y	5Y	10Y	1Y	3Y	5Y	10Y	1Y	3Y	5Y	10Y
만기												
AAA	47.6	33.3	31.4	53.1	1.0	3.2	-0.5	3.2	10.8	8.2	0.0	1.7
AA+	53.9	43.4	37.5	82.4	2.2	3.2	-0.5	3.2	12.0	8.7	0.5	1.7
AA0	56.8	46.3	44.3	116.3	2.2	3.2	-0.5	3.2	12.0	8.7	0.5	1.7
AA-	60.6	50.7	54.4	152.9	2.2	3.2	-0.5	3.2	12.0	8.7	0.5	1.7
A+	74.5	92.7	126.8	210.6	1.5	4.2	-0.5	3.2	12.5	8.5	-0.5	1.7
A0	89.3	118.8	171.6	256.6	1.5	4.2	-0.5	3.2	12.5	8.5	-0.5	1.7
A-	116.4	163.3	231.6	307.9	1.5	4.2	-0.5	3.2	12.5	8.5	-0.5	1.7

자료 : KIS자산평가

II. 발행시장 동향

이번 주 회사채 발행금액은 6,300억원이고 만기금액은 5,210억원으로 순발행을 기록했다. 금주 회사채 발행시장은 AAA등급인 지주사와 AA-등급인 증권사에서만 발행이 이루어졌다. 한편 차주 발행시장은 소강상태이다.

표2. 회사채 발행현황

(단위: %, bp, 년, 억원)

신용등급	종목명	발행일	표면이율	발행스프레드	발행만기	발행액
AAA	농협금융지주54-1	2025-12-11	3.185	개별민평	2	1,200
AAA	농협금융지주54-2	2025-12-11	3.318	개별민평	3	300
AAA	하나금융지주70-1	2025-12-11	3.164	개별민평 -1bp	2	1,300
AAA	하나금융지주70-2	2025-12-11	3.31	개별민평 -1bp	3	200
AA-	메리츠증권2512-1	2025-12-12	3.534	개별민평 -4bp	3	3,300

주) 무보증 공모 일반 회사채, ELS 제외

자료: KIS자산평가, 예탁결제원

표3. 회사채 만기현황

(단위: %, 년, 억원)

신용등급	종목명	발행일	표면이율	만기	상환액	발행잔액
AA+	SK305-2	2022-12-08	5.49	3	1300	77,100
AA-	메리츠증권2312-1	2023-12-14	4.323	2	1000	46,200
AA0	신한증권2212-2	2022-12-14	5.501	3	500	24,800
AA0	미래에셋증권62	2022-12-13	5.449	3	200	33,700
AA0	미래에셋증권63	2022-12-14	5.449	3	200	33,700
AAA	SK텔레콤84-2	2022-12-14	4.734	3	1100	52,000
AAA	아이엠증권3-3	2022-12-08	5.827	3	910	910

주) 무보증 공모 일반 회사채, ELS 제외

자료: KIS자산평가, 예탁결제원

표4. 차주 회사채 발행계획

(단위: %, bp, 년, 억원)

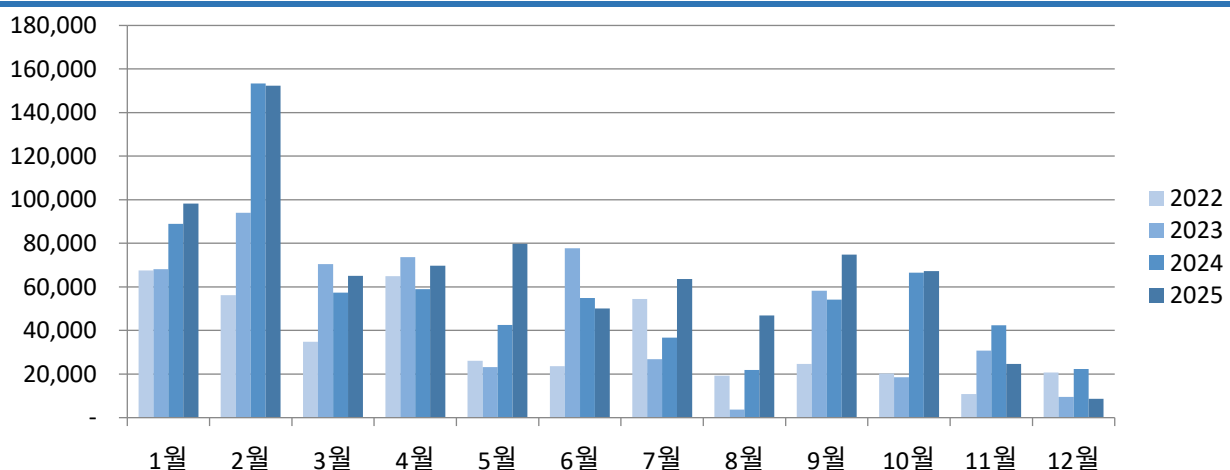
신용등급	종목명	발행일	발행 스프레드 / 표면이율	만기	발행액
-	-	-	-	-	-

주) 무보증 공모 일반 회사채, ELS 제외

자료: KIS자산평가, DART

그림2. 회사채 발행액 추이

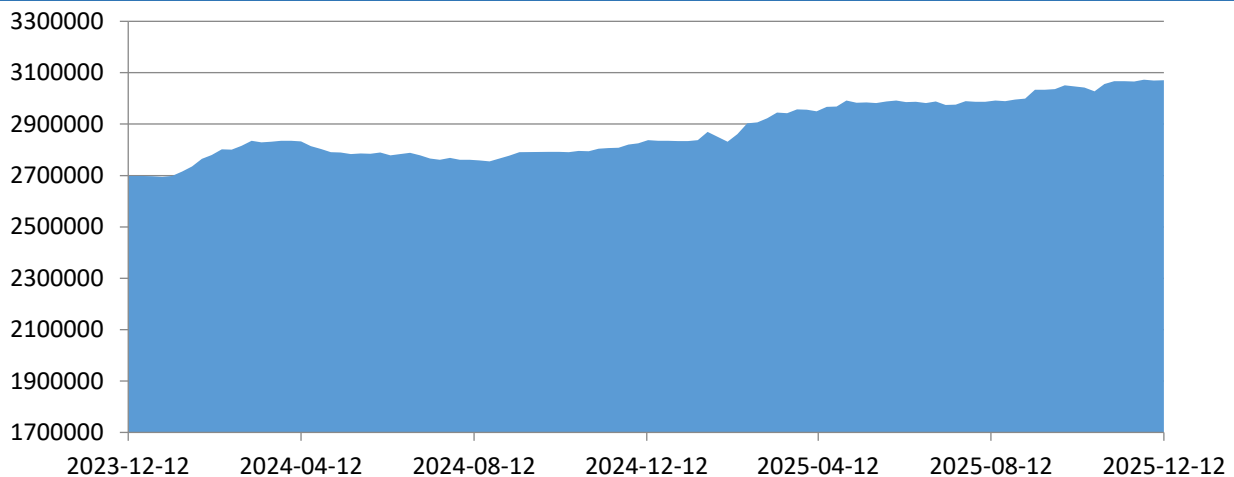
(단위 : 억 원)



자료 : KIS자산평가

그림3. 회사채 발행잔액 추이

(단위 : 억 원)



자료 : KIS자산평가

III. 유통시장 동향

등급별 유통량은 AAA 등급은 전주 대비 6.4%P 감소한 15.14%를 차지했고, AA 등급은 전주 대비 2.38%P

증가한 70.48%를 차지했다. A등급은 3.04%P 증가한 12.9%를 차지했다. 잔존 만기 별 유통량은 1년 미만

구간에서는 8.83%P 감소한 35.55%, 1년~3년물은 15.25%P 증가한 55.26%, 3년~5년물은 0.73%P 증가한

3.24%를 차지했으며 5년 이상 구간에서는 7.15%P 감소한 5.96%를 차지했다.

표5. 회사채 등급별 유통

(단위: 억 원)

구분	2025-11-20	2025-11-27	2025-12-04	2025-12-11
AAA	9,805	12,841	11,953	8,115
AA	30,018	38,226	37,797	37,779
A	2,573	2,148	5,475	6,915
BBB	173	183	220	680
JUNK	69	74	58	115
Total	42,637	53,471	55,503	53,604

자료 : KIS자산평가

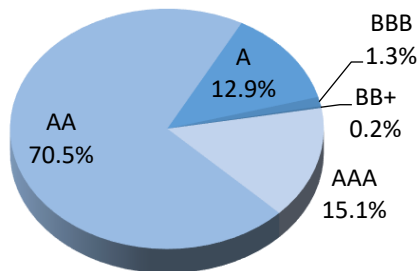
표6. 회사채 잔존별 유통

(단위: 억 원)

구분	2025-11-20	2025-11-27	2025-12-04	2025-12-11
~1y	12,167	25,004	24,631	19,054
1y~3y	25,649	19,875	22,204	29,620
3y~5y	2,896	1,880	1,394	1,737
5y~	1,926	6,711	7,274	3,193
Total	42,637	53,471	55,503	53,604

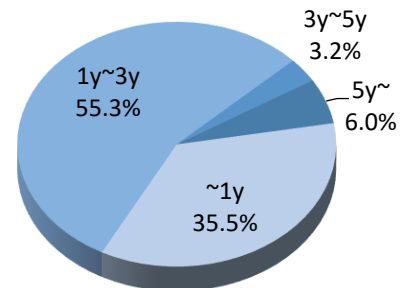
자료 : KIS자산평가

그림4. 회사채 등급별 유통 (단위 : %)



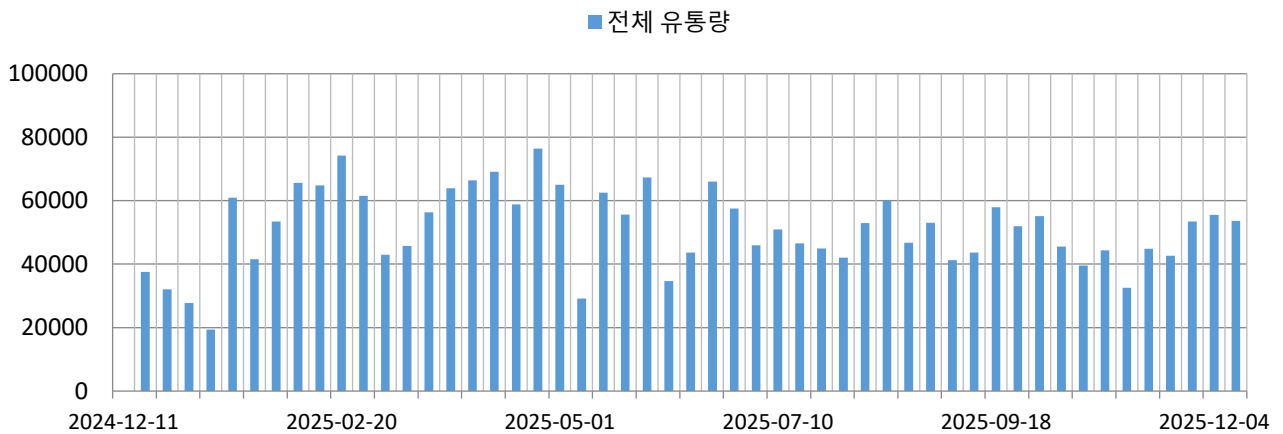
자료: KIS자산평가

그림5. 회사채 잔존만기별 유통 (단위 : %)



자료: KIS자산평가

그림6. 회사채 유통량 추이 (단위 : 억 원)



자료 : KIS자산평가

표.7 신용등급 변동

발행사	변동일	변경전	OUTLOOK	변경후	OUTLOOK	변동
-	-	-		-		-

자료 : 한국신용평가, KIS자산평가

ABS/MBS : 연말 발행/유통 한산

평가담당자

한기원 차장 02) 3215-1435

김규원 연구원 02) 3215-1438

KEY POINT

- 유플러스파이버지제84차 및 기업키움이2025제2차 발행
- MBS 2025-17 발행

I. 발행 시장 동향

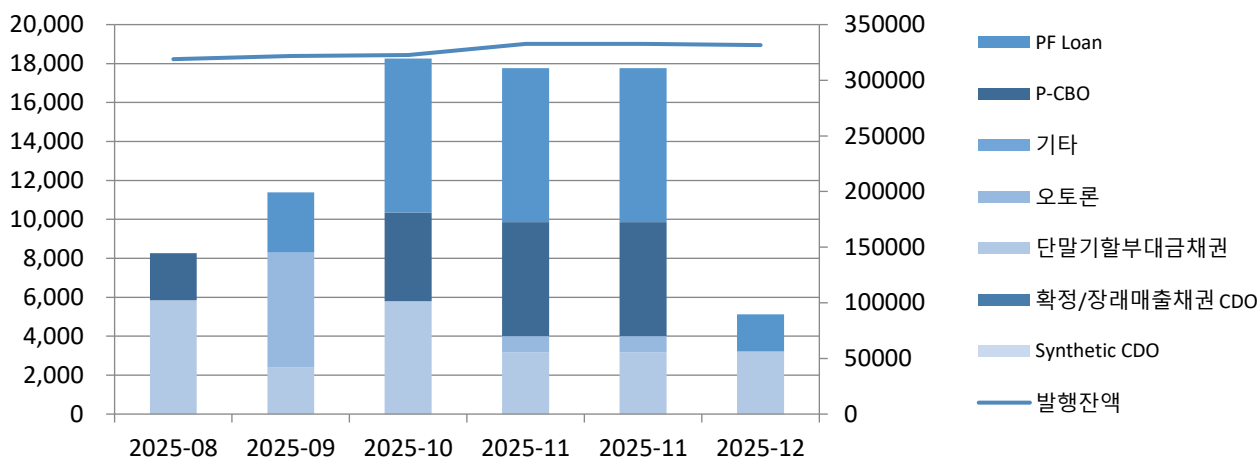
유동화 발행시장은 LG유플러스로부터 단말기분할상환금채권(원금잔액 : 약 3,206억원, 채권 수 : 324,985건) 및 기타 이에 부수하는 권리를 3,278억원에 양수하고 이를 기초로 유플러스파이버지제팔십사차유동화종목이 발행되었다. 서울보증보험의 할부신용보험을 감안한 유동화자산의 회수가능성과 하나은행의 신용공여를 고려하여 AAA등급을 부여받았다.

기업키움이2025제2차유동화는 아이엠증권이 2개 입어데 대한 대출채권을 신탁원본으로 하는 금전채권신탁 수익권을 기초로 발행되었다. 한국자산관리공사의 매입확약 등을 고려하여 AAA등급을 부여받았다.

이번주 MBS는 한국스탠다드차타드은행 및 9개 기관이 취급한 주택저당대출채권(보금자리론 및 적격대출, 대출건수 : 4,226건, 대출잔액 : 6,596억원)을 기초자산으로하는 MBS 2025-17회차가 발행되었다. 선순위 수익권의 원본과 예정배당수익에 대한 한국주택금융공사의 지급보증을 고려하여 AAA등급을 부여받았다.

그림1. 월간 기초자산 별 ABS 발행금액 추이

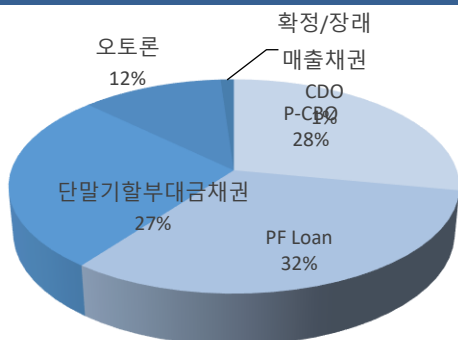
(단위:억 원, 기간 : 2025-08-01 ~ 2025-12-12)



자료: KIS자산평가

그림2. 연간 발행비중

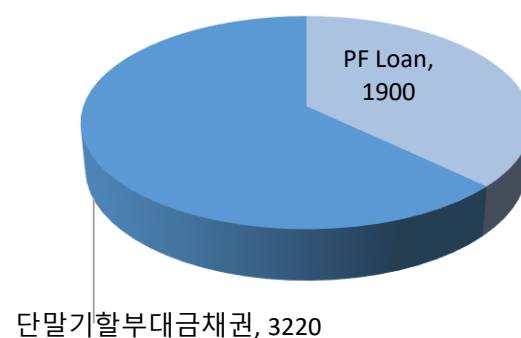
(단위 : %, 기간 : 2025-02~2025-12)



자료: KIS자산평가

그림3. 12월 발행비중

(단위 : %, 기간 : 2025-12)



자료: KIS자산평가

표1. 주간 ABS 발행 현황

(단위 : 억원, %, 기간 : 2025-12-08~2025-12-12)

기초자산	SPC	신용등급	발행일	만기	발행금액	발행금리	옵션
단말기할부대금채권	유플러스파이버지84유1-1	AAA	2025-12-08	2M	290	2.921	-
	유플러스파이버지84유1-2	AAA	2025-12-08	4M	260	2.955	-
	유플러스파이버지84유1-3	AAA	2025-12-08	6M	250	3.033	-
	유플러스파이버지84유1-4	AAA	2025-12-08	8M	250	3.070	-
	유플러스파이버지84유1-5	AAA	2025-12-08	10M	250	3.071	-
	유플러스파이버지84유1-6	AAA	2025-12-08	1Y	250	3.077	-
	유플러스파이버지84유1-7	AAA	2025-12-08	1Y2M	240	3.099	-
	유플러스파이버지84유1-8	AAA	2025-12-08	1Y4M	240	3.112	-
	유플러스파이버지84유1-9	AAA	2025-12-08	1Y6M	230	3.125	-
	유플러스파이버지84유1-10	AAA	2025-12-08	1Y8M	230	3.190	-
	유플러스파이버지84유1-11	AAA	2025-12-08	1Y10M	220	3.245	-
	유플러스파이버지84유1-12	AAA	2025-12-08	2Y	130	3.301	-
	유플러스파이버지84유1-13	AAA	2025-12-08	2Y2M	90	3.308	-
	유플러스파이버지84유1-14	AAA	2025-12-08	2Y4M	80	3.325	-
	유플러스파이버지84유1-15	AAA	2025-12-08	2Y6M	60	3.332	-
	유플러스파이버지84유1-16	AAA	2025-12-08	2Y8M	60	3.364	-
	유플러스파이버지84유1-17	AAA	2025-12-08	2Y10M	50	3.397	-
	유플러스파이버지84유1-18	AAA	2025-12-08	3Y	30	3.430	-
	유플러스파이버지84유1-19	AAA	2025-12-08	4Y7M	10	3.575	CALL
대출채권(CLO)	기업키움이2025제2차1-1(사)	AAA	2025-12-12	3Y0M	160	3.560	CALL

자료 : DART전자공시시스템

표2. 최근 MBS 발행 및 전회차 발행 비교현황

(단위 : 억원, %)

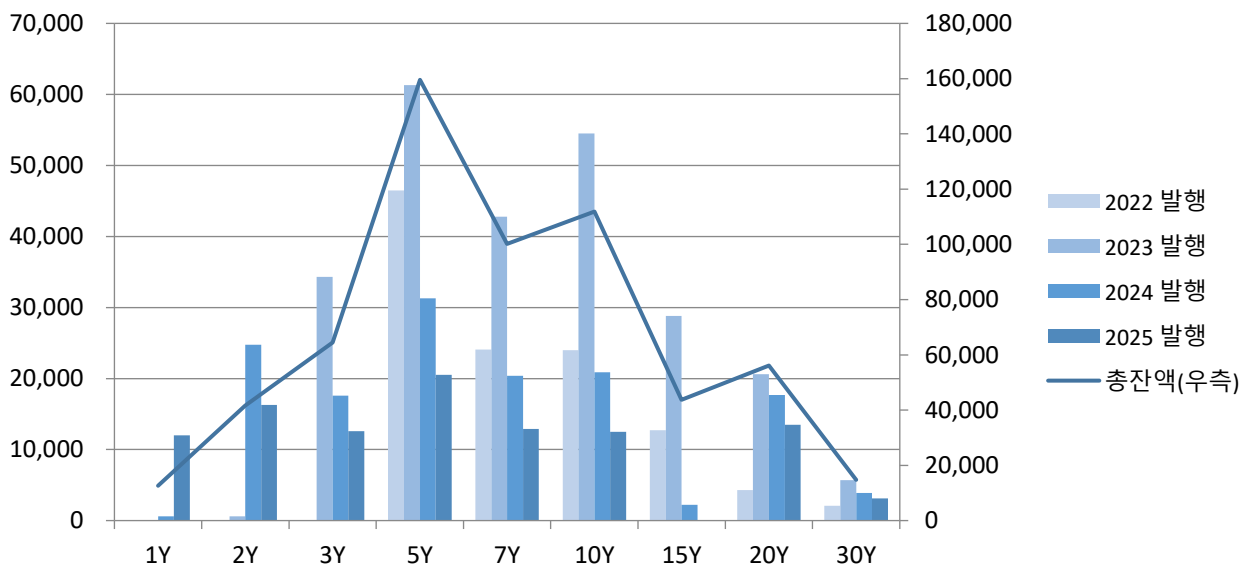
만기	MBS 2025-17(2025-12-09)			MBS 2025-16(2025-11-25)			MBS 2025-14(2025-10-28)		
	발행금액	발행금리	스프레드	발행금액	발행금리	스프레드	발행금액	발행금리	스프레드
1년	718	2.789	+28	743	2.782	+33	782	2.533	+18
2년	900	3.033	+19	1,200	2.917	+19	1,100	2.651	+12
3년	800	3.157	+14	1,100	3.064	+18	1,100	2.718	+14
5년	1,500	3.419	+20	1,400	3.289	+20	1,400	2.920	+22
7년	800	3.861	+51	1,100	3.788	+54	1,000	3.137	+31
10년	600	3.884	+52	1,100	3.936	+64	1,100	3.314	+42
20년	900	4.241	+90	1,200	4.006	+71	1,200	3.571	+70
30년	200	3.949	+71	300	3.999	+76	300	3.462	+67

주) 빨간색 표시 : 미매각대상

자료 : 한국주택금융공사

그림4. MBS 만기별 발행잔액 추이

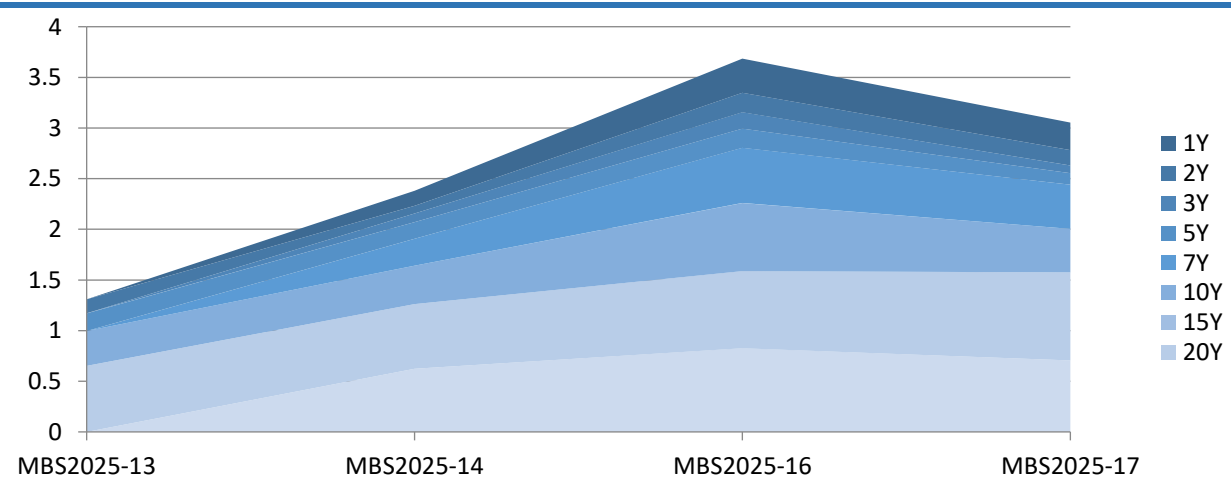
(단위: 억 원)



자료 : KIS자산평가

그림5. MBS 만기별 발행 스프레드 추이

(단위: 억 원)



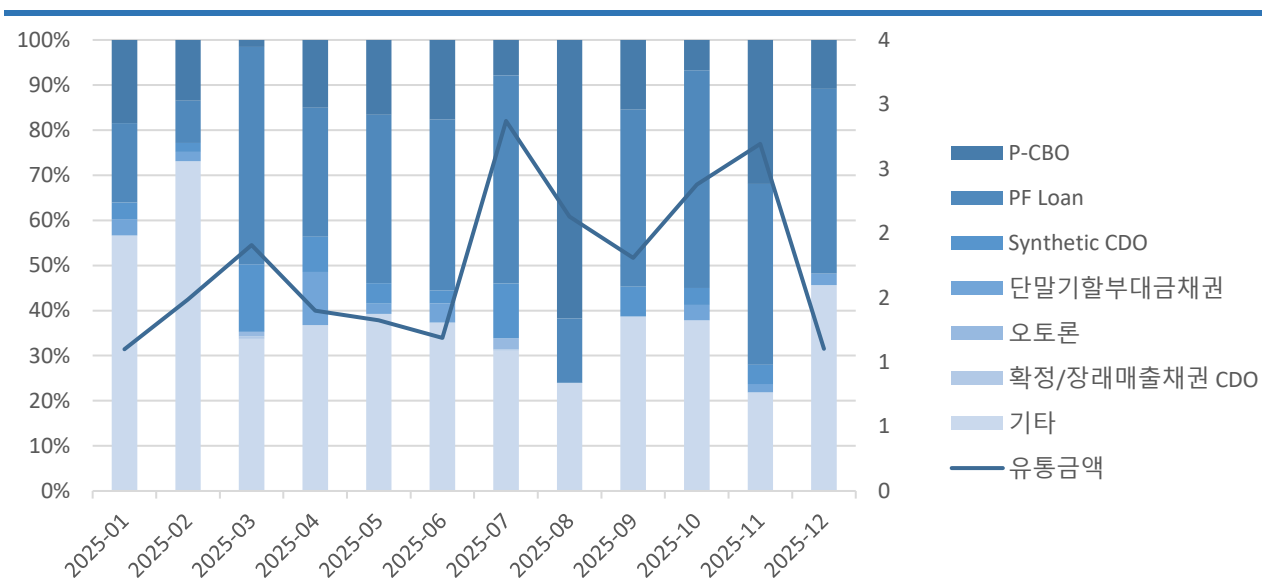
자료 : KIS자산평가

II. 유통시장 동향

12월 ABS 유통시장에서는 P-CBO를 기초자산으로 하는 채권이 1,200억원, PF Loan을 기초자산으로 하는 유형이 4,520억원, 단말기할부대금채권을 기초자산으로 하는 유형이 280억원, 기타 유형을 기초자산으로 하는 채권이 5,044억원 거래되었다.

그림6. 월간 ABS 기초자산 별 유통비율 추이

(단위: 억 원)



자료 : KIS자산평가

표3. 신용등급 변동

SPC명	변경전	변경후	변경	기초자산	변경일
내역 없음			-	-	-

자료 : KIS자산평가

단기사채 : 변동폭 축소되며 CP약세 유지

평가담당자

정재룡 대리 02) 3215-1458

KEY POINT

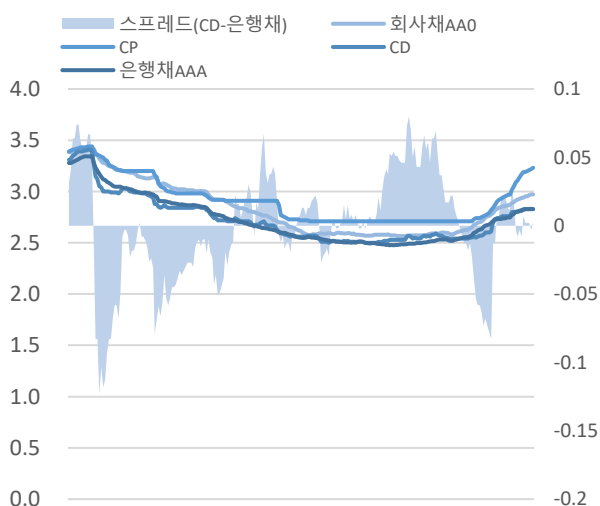
- CD : 발행 증가, CD-은행채 스프레드 축소
- CP/ESTB : 발행금액 증가

I. 국내 단기채권 시장

CD금리(AAA등급 3개월물 기준)는 전 주와 동일한 2.83%으로 마감하였다. CD-은행채(AAA등급 3개월물 기준) 스프레드는 0.5bp 축소되며 마감했다. 금주 CD 발행은 국내 은행 17건, 1조 2,200억 원을 기록하며 전주 대비 감소하였다.

CP금리(91일, A1등급 기준)는 전 주 대비 4bp 상승한 3.23%로 마감하였다. CP-회사채(AA등급 3개월물 기준) 스프레드는 전 주 대비 확대된 25.8bp를 기록했고, CP-CD 스프레드는 전 주 대비 확대된 40bp로 마감했다. 금주 단기 시장에서는 CP금리의 약세가 지속되면서 상승세는 이어졌으나 상승폭은 제한되면서 비교적 소폭으로 변동하는 추세를 보였다. CD금리는 안정세를 보이며 장단기 구간 전반에 걸쳐 미미한 변동을 보이면서 한산한 분위기를 보였다. 유동화시장에서는 정기예금 종목들은 1년물 기준 3.0%를 상회하는 수준에서 발행되었으며, PF물 역시 3개월물이 3.9%를 상회하는 수준으로 전 주의 상승된 금리 레벨이 유지되며 마무리 되었다.

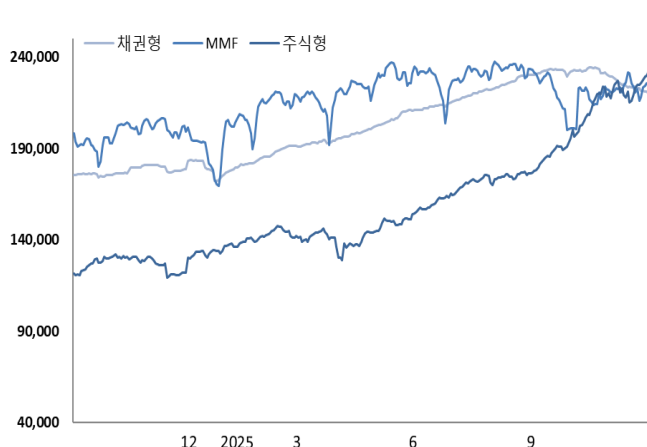
그림1. 91일물 주요 단기금리추이 (단위: %)



기간 : 2024-12-12~현재

자료 : KIS자산평가

그림2. MMF, 채권형, 주식형 펀드잔액추이 (단위: 십억)



기간 : 2024-12-12~2025-12-10

자료 : 금융투자협회

II. CD, CP/ESTB 발행시장 동향

금주 CD 발행은 국내 은행 17건, 1조 2,200억 원을 기록하며 전 주 대비 감소하였다. 금주 우리은행(AAA)이 91일물을 2.83%, 하나은행(AAA)이 364일물을 2.97%로 발행하였다.

금주 CP 발행액은 111,152억원으로 전주 대비 39,957억원 증가하였다. 단기사채의 발행액은 316,866억원으로 전주 대비 21,100억원 감소하였다. A1 등급 발행액은 CP 81,598억원, ESTB 256,527억원으로 전주 대비 각 29,725억원 증가, 31,906억원 증가했다.

표1. 금주 CD 발행내역

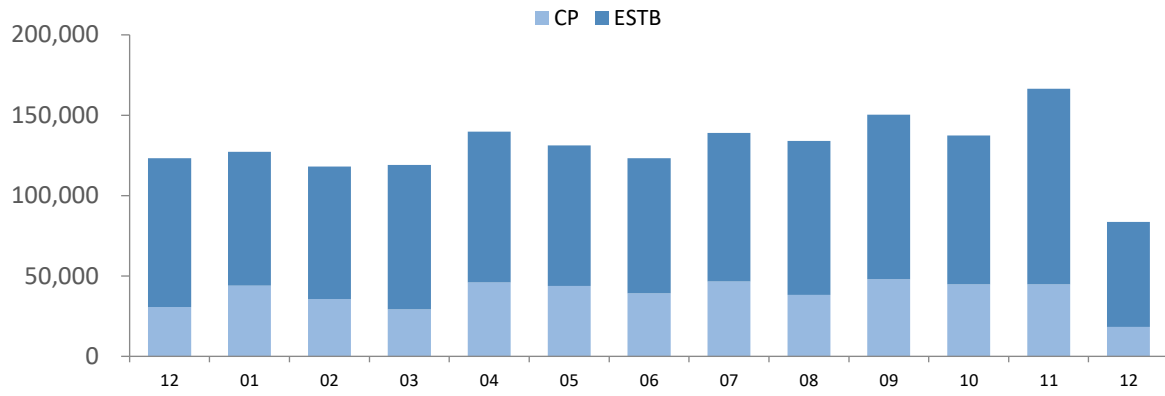
(단위: 억원)

발행일	발행기관	만기일	잔존	발행금리(%)	발행금액
2025-12-08	우리은행	2026-03-09	91	2.83	350
2025-12-08	우리은행	2026-12-08	365	2.97	2400
2025-12-08	하나은행	2026-03-06	88	2.83	650
2025-12-08	하나은행	2026-06-08	182	2.91	150
2025-12-09	우리은행	2026-12-10	366	2.97	650
2025-12-09	우리은행	2026-03-10	91	2.83	200
2025-12-09	하나은행	2026-03-09	90	2.83	600
2025-12-09	하나은행	2026-12-08	364	2.97	1800
2025-12-11	국민은행	2026-03-12	91	2.83	450
2025-12-11	우리은행	2026-06-09	180	2.91	750
2025-12-11	우리은행	2026-03-12	91	2.83	200
2025-12-11	우리은행	2026-12-11	365	2.97	1150
2025-12-12	국민은행	2026-03-13	91	2.83	300
2025-12-12	아이엠뱅크	2026-03-12	90	2.85	200
2025-12-12	우리은행	2026-03-13	91	2.83	400
2025-12-12	한국산업은행	2026-12-11	364	2.96	1700
2025-12-12	한국산업은행	2026-03-12	90	2.82	250

자료 : 예탁결제원

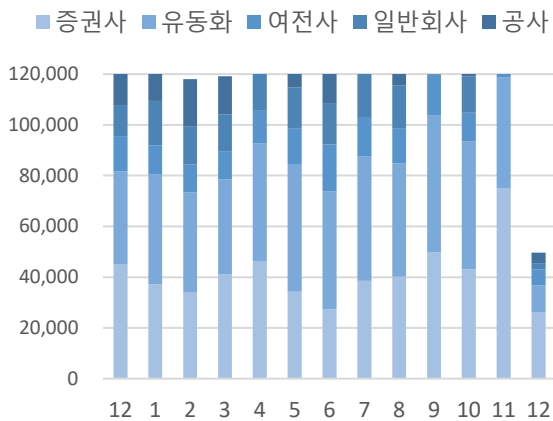
그림3. CP/ESTB 발행금액 추이

(단위: 십억, 기간 : 2024-12-01 ~ 2025-12-12)



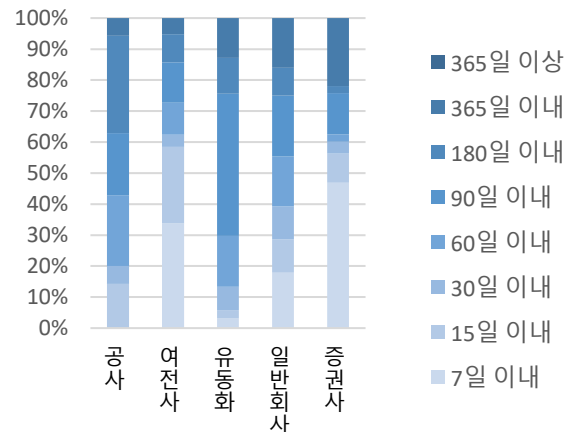
자료 : KIS자산평가

그림4. 섹터별 발행금액 (단위: 십억, 기간 : 2024-12-01~)



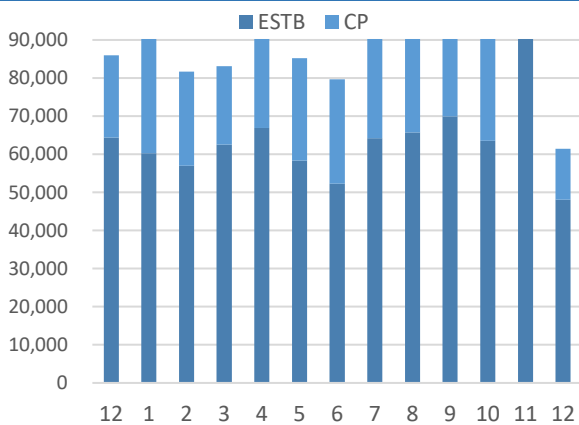
자료 : KIS자산평가

그림5. 금주 발행 섹터별 잔존구간 (단위: 건)



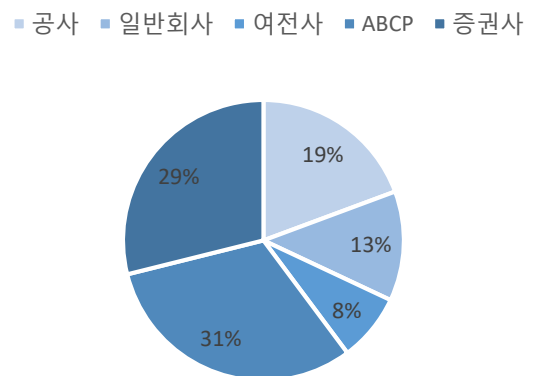
자료 : KIS자산평가

그림6. A1 발행금액 (단위: 십억, 기간 : 2024-12-01~)



자료: KIS자산평가

그림7. 금주 A1 섹터별 발행금액 비중 (단위: %)

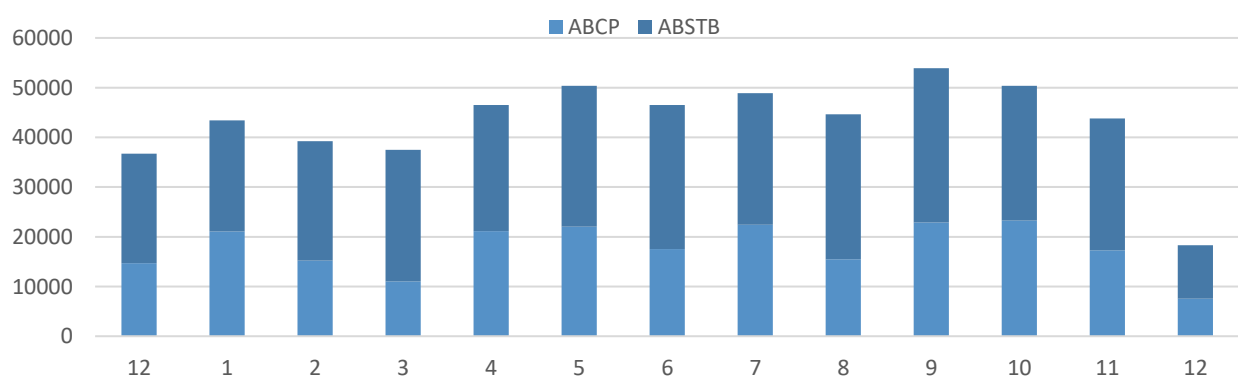


자료: KIS자산평가

III. ABCP, ABSTB 발행 현황

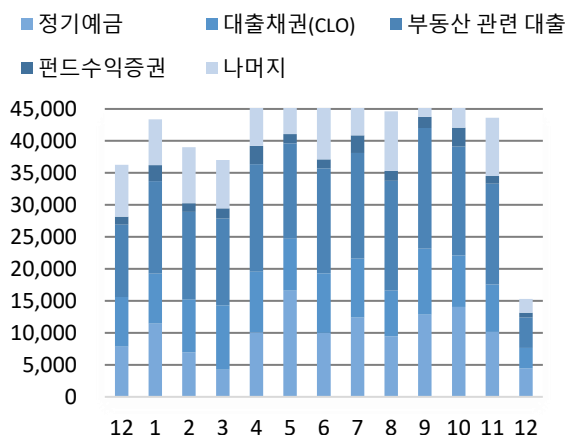
금주 유동화 발행금액은 93,192억원으로 전주 대비 3,541억원 증가하였다. 기초자산은 부동산 관련 대출이 가장 많이 발행되었고, 정기예금이 그 뒤를 이었다.

그림8. ABCP/ABSTB 발행금액 추이 (단위: 십억, 기간 : 2024-12-01~)



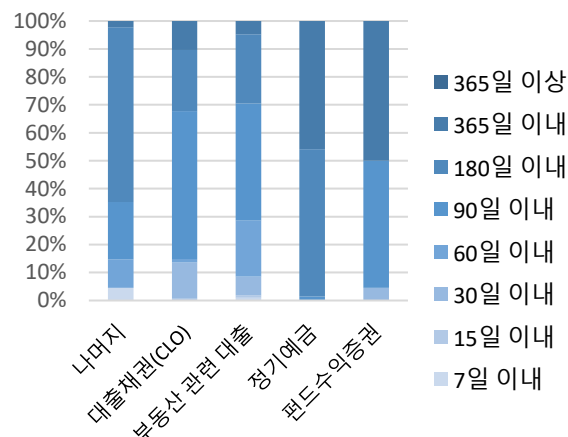
자료 : KIS자산평가

그림9. 기초자산별 발행금액 (단위: 억, 기간:2024-12-01~)



자료: KIS자산평가

그림10. 금주 발행 기초자산별 잔존구간 (단위: 건)

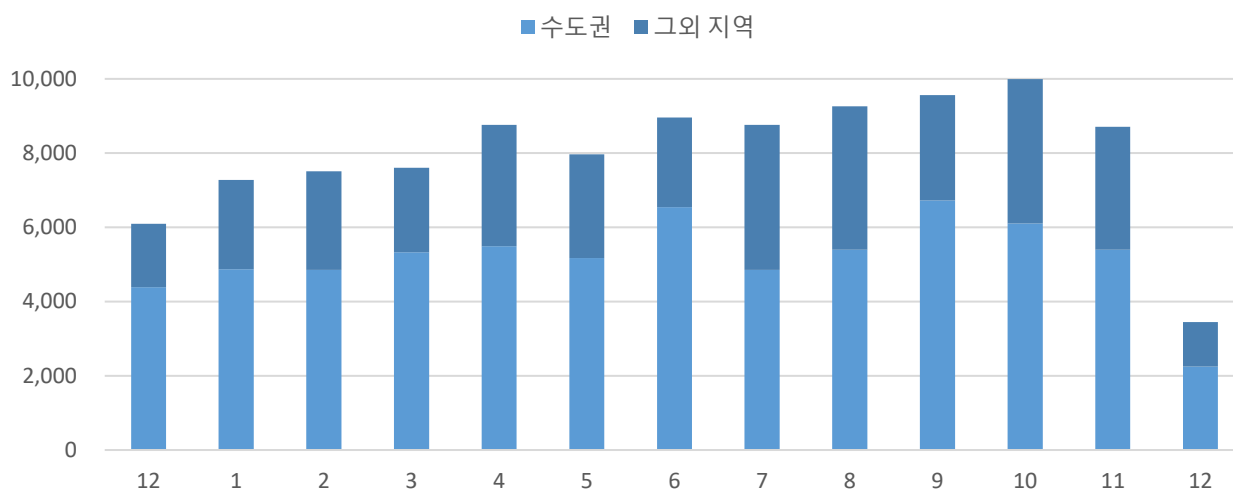


자료: KIS자산평가

금주 정기예금 발행금액은 26,576억 원으로 전주 대비 16,021억원 증가했다. 호가는 365일물 기준 3.10% 수준이었다.

금주 부동산 관련 대출 발행금액은 15,325억원으로 전주 대비 1,196억원 감소했다. 그 중 수도권이 10,679억 원, 그 외 지역이 4,646 억 원을 차지했다. PF물 90일 기준 발행금리는 3.80%로 전 주와 유사한 수준에서 마무리되었다

그림11. 부동산 관련 대출 유동화 발행금액 추이 (단위: 십억, 기간 : 2024-12-01~)



자료 : KIS자산평가

해외채권 : 연준 금리 인하 및 RMP 도입에 단기물 중심 강세

평가담당자

이채원 연구원 02) 3215-1447

KEY POINT

- 12월 FOMC, 25bp 금리 인하 및 RMP 도입 발표에 단기물 강세
- JOLTs-ADP 등 고용 지표 엇갈렸으나 정책에는 영향 제한적

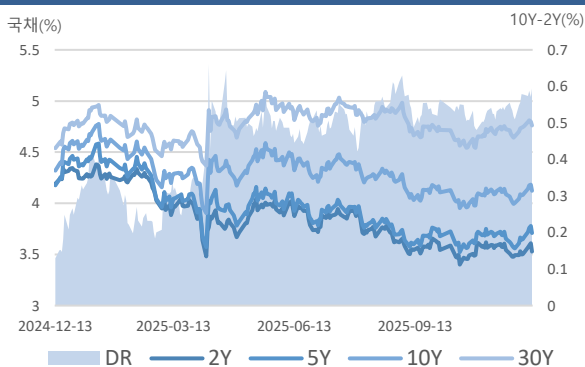
I. 해외채권 시장동향

금주 미 국채 금리는 12월 FOMC의 금리 인하와 유동성 공급 정책(RMP) 발표에 힘입어 하락 마감했다. 주 초반에는 ECB 인사의 매파적 발언과 엇갈린 고용지표로 중단기물 중심의 약세를 보였으나, 기준금리 인하와 RMP 발표 이후 단기물 중심의 강세로 돌아섰다.

주 초반에는 대외 변수가 금리 상승 요인으로 작용했다. ECB 슈나벨 이사의 매파적 발언과 일본 지진에 따른 인플레이션 경계감이 맞물리며 미 국채 금리의 동반 상승을 유발했다. 고용 지표는 혼재되었다. 10월 구인건수는 767만건으로 전월 및 예상치를 상회했으나 해고자는 185.4만명, 채용 역시 전월 대비 21.8만명 감소한 515만명으로 여전히 부진한 모습을 보였다. ADP민간고용은 주간 평균 4천750건으로 이전과 비교하여 증가 전환했으나 이번 결과가 정책에 미칠 영향은 제한적이라는 관측이 우세했다.

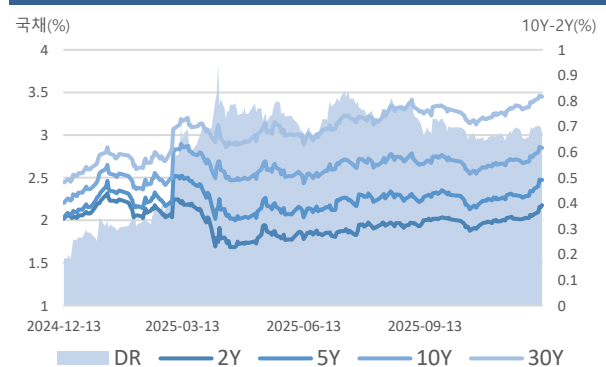
주 후반 시장은 FOMC를 소화하며 단기물 중심의 강세 흐름을 나타냈다. 연준은 12월 FOMC에서 기준금리를 25bp 인하하는 동시에 RMP 도입을 발표했다. 위원들 가운데 3명이 반대의견을 표명하였으나 금리인상을 주장한 위원이 없다는 파월 의장의 발언 등으로 시장에서는 이번 결과가 예상보다 비둘기파적이라는 평가가 다수였다.

그림1. 미국국채 수익률 추이 (단위: %, 기간: 24.12.13~25.12.11)



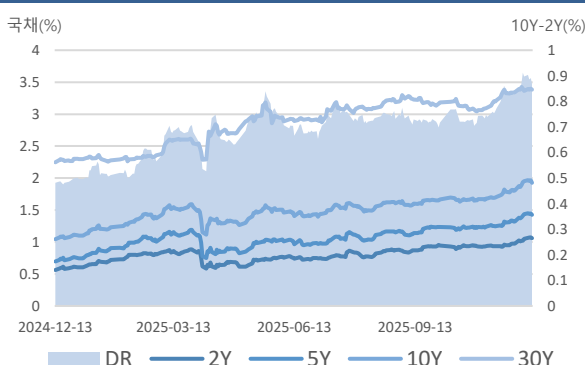
자료 : KIS자산평가, Bloomberg

그림2. 독일국채 수익률 추이 (단위: %, 기간: 24.12.13~25.12.11)



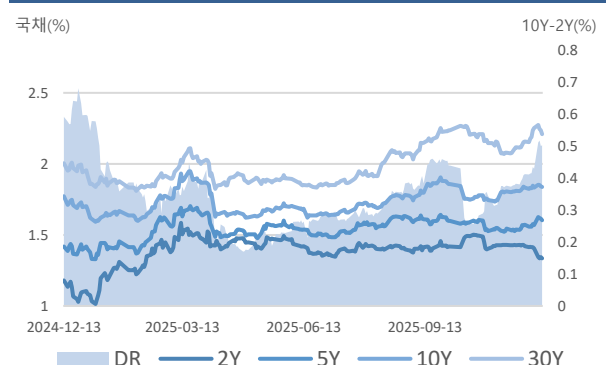
자료 : KIS자산평가, Bloomberg

그림3. 일본국채 수익률 추이 (단위: %, 기간: 24.12.13~25.12.11)



자료 : KIS자산평가, Bloomberg

그림4. 중국국채 수익률 추이 (단위: %, 기간: 24.12.13~25.12.11)



자료 : KIS자산평가, Bloomberg

표1. 주간 국공채 금리변동

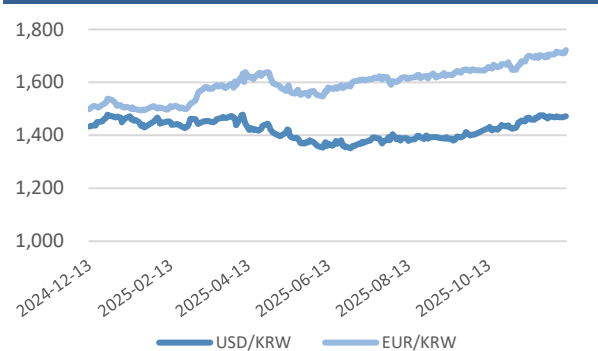
(단위: %)

금리구분	2025-12-11	2025-12-05	2025-11-12	전주 대비	전월 대비
US TREASURY 2Y	3.53	3.52	3.56	0.90	-3.40
US TREASURY 5Y	3.71	3.67	3.68	3.90	3.10
US TREASURY 10Y	4.12	4.10	4.09	2.60	3.50
US TREASURY 30Y	4.76	4.76	4.69	0.40	7.20
DEUTSCHLAND REP 2Y	2.18	2.07	2.00	10.30	17.60
DEUTSCHLAND REP 5Y	2.48	2.37	2.26	10.60	21.70
DEUTSCHLAND REP 10Y	2.85	2.77	2.66	8.00	19.30
DEUTSCHLAND REP 30Y	3.45	3.41	3.25	4.80	19.90
JAPAN GOVT 2Y	1.06	1.05	0.94	0.70	12.30
JAPAN GOVT 5Y	1.42	1.44	1.25	-1.20	17.60
JAPAN GOVT 10Y	1.93	1.95	1.69	-2.20	23.80
JAPAN GOVT 30Y	3.38	3.37	3.20	1.80	18.10
CHINA GOVT 2Y	1.34	1.41	1.43	-7.00	-9.40
CHINA GOVT 5Y	1.60	1.57	1.52	3.50	8.20
CHINA GOVT 10Y	1.84	1.83	1.80	0.30	3.70
CHINA GOVT 30Y	2.21	2.25	2.07	-4.30	14.00

자료 : KIS자산평가, Bloomberg

그림5. USD & EUR

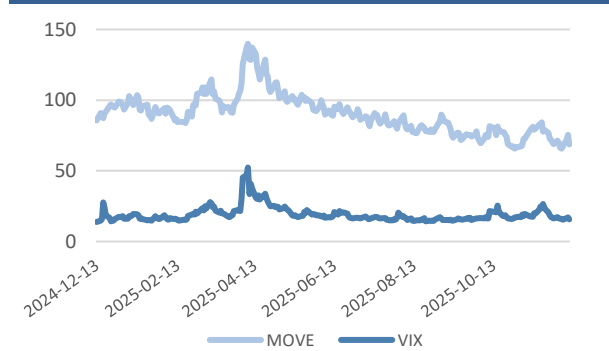
(단위: %, 기간: 24.12.13~25.12.11)



자료 : KIS자산평가, Bloomberg

그림6. MOVE & VIX

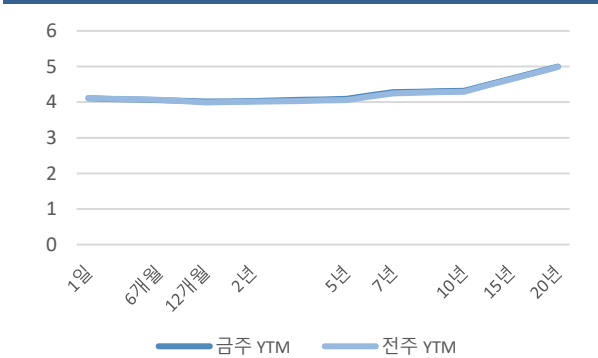
(단위: %, 기간: 24.12.13~25.12.10)



자료 : KIS자산평가, Bloomberg

그림7. KP물 금융 채권 커브

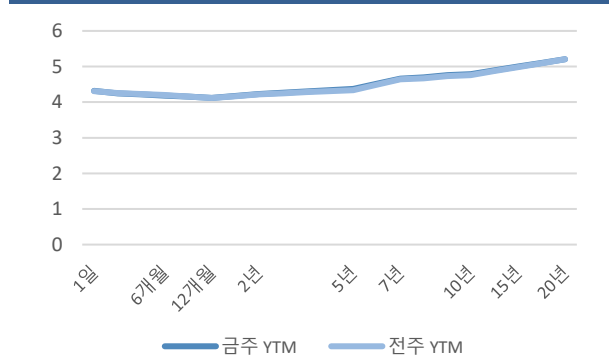
(단위: %)



자료 : KIS자산평가, Bloomberg

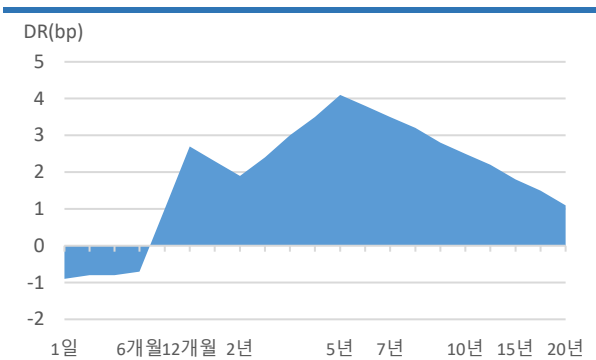
그림8. KP물 비금융 채권 커브

(단위: %)



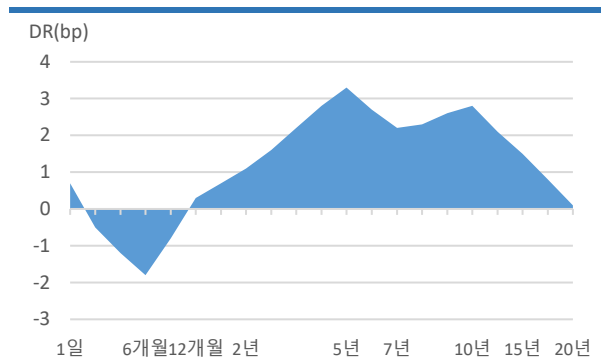
자료 : KIS자산평가, Bloomberg

그림9. KP물 금융채 커브 변동 (단위:bp,기간:25.12.05~25.12.11)



자료 : KIS자산평가, Bloomberg

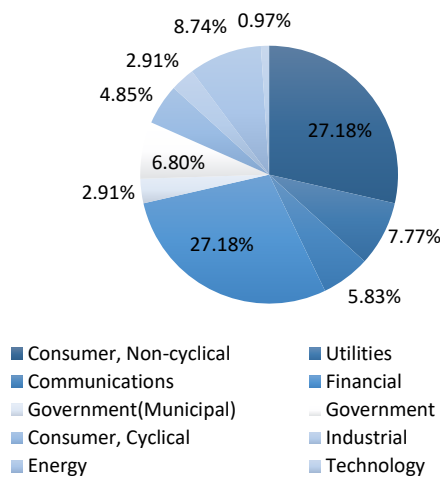
그림10. KP물 비금융채 커브 변동 (단위:bp,기간:25.12.05~25.12.11)



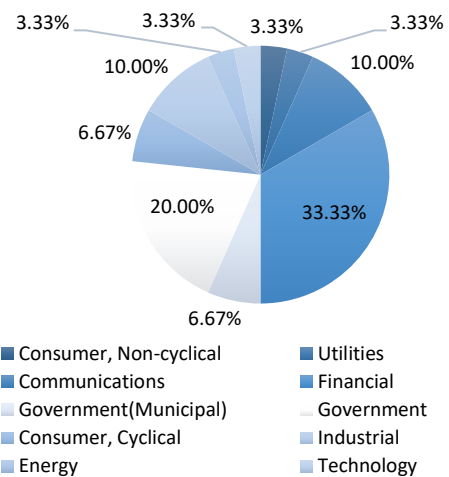
자료 : KIS자산평가, Bloomberg

그림11. 편입 채권 섹터 분포 (단위: %, 기간: 25.12.08~25.12.12)

전주 편입 채권 섹터 분포



금주 편입 채권 섹터 분포



자료 : KIS자산평가, Bloomberg

표2. 전주 대비 편입 채권 섹터 증감 (단위: %, 기간: 25.12.01~25.12.12)

섹터	금주	전주	증감
Financial	33.33%	27.18%	6.15%
Consumer, Cyclical	6.67%	4.85%	1.81%
Consumer, Non-cyclical	3.33%	27.18%	-23.85%
Energy	3.33%	8.74%	-5.40%
Government	20.00%	6.80%	13.20%
Basic Materials	0.00%	0.00%	0.00%
Communications	10.00%	5.83%	4.17%
Diversified	0.00%	0.00%	0.00%
Industrial	10.00%	2.91%	7.09%
Technology	3.33%	0.97%	2.36%
Utilities	3.33%	7.77%	-4.43%
Government(Municipal)	6.67%	2.91%	3.75%

자료 : KIS자산평가, Bloomberg

표3. 주간 Korean Paper 발행정보

(기간: 25.12.08~25.12.12)

종목명	발행시장	통화	발행일	만기일	Coupon	Benchmark	발행규모(USD)
HYUCAP 2 12/12/27	EURO MTN	SGD	2025-12-12	2027-12-12	2%		54.07MM
WOORIB 0 06/17/26	EURO NON-DOLLAR	AUD	2025-12-17	2026-06-17	--		12.62MM
HANFGI Float 12/18/26	EURO MTN	HKD	2025-12-18	2026-12-18	3.575%	HIHD03M	12.85MM

자료 : KIS자산평가, Bloomberg

표4. 주간 미국 경제 지표

(단위: %, 기간: 25.12.08~25.12.12)

Date	Name	Survey	Actual	Prior
2025-12-06	개인소득	0.30%	0.40%	0.40%
2025-12-06	개인소비지수	0.30%	0.30%	0.60%
2025-12-06	실질 개인소비	0.10%	0.00%	0.40%
2025-12-06	PCE 물가지수 MoM	0.30%	0.30%	0.30%
2025-12-06	PCE 물가지수 YoY	2.80%	2.80%	2.70%
2025-12-06	근원 PCE 물가지수 MoM	0.20%	0.20%	0.20%
2025-12-06	근원 PCE 물가지수 YoY	2.80%	2.80%	2.90%
2025-12-06	미시간대학교 소비자신뢰	52	53.3	51
2025-12-06	소비자신용지수	\$10.480b	\$9.178b	\$13.093b
2025-12-10	구인이직보고서 구인건수	--	7670k	--
2025-12-10	JOLTS Job Openings Rate	--	4.60%	--
2025-12-10	JOLTS Quits Level	--	2941k	--
2025-12-10	JOLTS Quits Rate	--	1.80%	--
2025-12-11	FOMC 금리 결정 (상한)	3.75%	3.75%	4.00%
2025-12-11	FOMC 금리 결정 (하한)	3.50%	3.50%	3.75%
2025-12-11	미 연준 지급준비금 잔고 금리	--	3.65%	3.90%
2025-12-11	Federal Budget Balance	--	-\$173.3b	-\$284.4b
2025-12-11	무역수지	-\$66.6b	-\$52.8b	-\$59.6b
2025-12-11	수출 MoM	--	3.00%	0.10%
2025-12-11	수입 MoM	--	0.60%	-5.10%

자료 : KIS자산평가, Bloomberg

표5. 내주 미국 경제 지표

(단위: %, 기간: 25.12.15~25.12.19)

Date	Name	Survey	Actual	Prior
12/15-12/22	주택착공건수	1329k	--	1307k
12/15-12/22	건축허가	1350k	--	1330k
12/15-12/22	주택착공건수 전월비	1.70%	--	--
12/15-12/20	신규주택매매	709k	--	800k
12/15-12/20	신규주택매매 (전월대비)	-11.40%	--	20.50%
2025-12-16	NAHB 주택시장지수	38	--	38
2025-12-16	실업률	4.40%	--	--
2025-12-16	경제활동 참가율	--	--	--
2025-12-16	소매판매 추정 전월비	0.20%	--	0.20%
2025-12-16	소매 판매 (자동차 제외) 전월비	0.30%	--	0.30%
2025-12-16	소매 판매 (자동차 및 가스 제외)	0.40%	--	0.10%
2025-12-16	소매 판매 관리 그룹	0.40%	--	-0.10%
2025-12-16	뉴욕 연준 서비스업 경기활동	--	--	-21.7
2025-12-16	S&P 글로벌 미국 제조업 PMI	--	--	52.2
2025-12-16	S&P 글로벌 미국 서비스업 PMI	--	--	54.1
2025-12-16	S&P 글로벌 미국 종합 PMI	--	--	54.2

2025-12-18	CPI (전년대비)	3.10%	--	--
2025-12-18	Core CPI YoY	3.00%	--	--
2025-12-18	CPI 지수 NSA	--	--	--
2025-12-18	Core CPI Index SA	--	--	--

자료 : KIS자산평가, Bloomberg

표6. 주간 독일 경제 지표

(단위: %, 기간: 25.12.08~25.12.12)

Date	Name	Survey	Actual	Prior
2025-12-05	공장수주 전월비	0.30%	1.50%	1.10%
2025-12-05	공장수주 WDA 전년대비	-2.40%	-0.70%	-4.30%
2025-12-08	산업생산 SA MoM	0.30%	1.80%	1.30%
2025-12-08	산업생산 WDA YoY	-0.40%	0.80%	-1.00%
2025-12-09	무역수지 SA	15.7b	16.9b	15.3b
2025-12-09	수출 SA MoM	0.20%	0.10%	1.40%
2025-12-09	수입 SA MoM	-0.50%	-1.20%	3.10%

자료 : KIS자산평가, Bloomberg

표7. 내주 독일 경제 지표

(단위: %, 기간: 25.12.15~25.12.19)

Date	Name	Survey	Actual	Prior
2025-12-12	CPI (전월대비)	-0.20%	--	-0.20%
2025-12-12	CPI (전년대비)	2.30%	--	2.30%
2025-12-12	CPI EU 종합 전월비	-0.50%	--	-0.50%
2025-12-12	CPI EU 종합 전년대비	2.60%	--	2.60%
2025-12-12	경상수지	--	--	18.6b
2025-12-15	도매물가지수 전월비	--	--	0.30%
2025-12-15	도매물가지수 전년대비	--	--	1.10%
2025-12-15	HCOB 독일 제조업 PMI	--	--	48.2
2025-12-15	HCOB 독일 서비스업 PMI	--	--	53.1
2025-12-15	HCOB 독일 종합 PMI	--	--	52.4
2025-12-15	ZEW 서베이 예상	40	--	38.5
2025-12-15	ZEW 서베이 현재상황	-76.2	--	-78.7
2025-12-15	IFO 기업환경	88.4	--	88.1
2025-12-15	IFO 현재 평가	85.8	--	85.6
2025-12-15	IFO 예상	90.8	--	90.6

자료 : KIS자산평가, Bloomberg

표8. 주간 중국 경제 지표

(단위: %, 기간: 25.12.08~25.12.12)

Date	Name	Survey	Actual	Prior
2025-12-07	외환보유액	\$3356.50b	\$3346.37b	\$3343.34b
2025-12-08	수출 YoY CNY	--	5.70%	-0.80%
2025-12-08	수입 YoY CNY	--	1.70%	1.40%
2025-12-08	무역수지 CNY	--	800.00b	640.00b
2025-12-08	수출 YoY	4.00%	5.90%	-1.10%
2025-12-08	수입 YoY	3.00%	1.90%	1.00%
2025-12-08	무역수지	\$103.10b	\$111.68b	\$90.07b
2025-12-10	PPI 전년대비	-2.00%	-2.20%	-2.10%
2025-12-10	CPI (전년대비)	0.70%	0.70%	0.20%

자료 : KIS자산평가, Bloomberg

표9. 내주 중국 경제 지표

(단위: %, 기간: 25.12.15~25.12.19)

Date	Name	Survey	Actual	Prior
12/12-12/18	FDI 연초대비 YoY CNY	--	--	-10.30%
12/12-12/15	신규 위안화 대출 CNY YTD	15417.6b	--	14970.0b
12/12-12/15	용자총액 CNY YTD	33099.8b	--	30900.0b
12/12-12/15	통화공급 M2 전년비	8.20%	--	8.20%
12/12-12/15	통화공급 M1 YoY	5.70%	--	6.20%
12/12-12/15	통화공급 M0 YoY	--	--	10.60%
2025-12-15	신규주택가격 월초대비	--	--	-0.45%
2025-12-15	기존 주택가격 MoM	--	--	-0.66%
2025-12-15	소매판매 YoY	2.90%	--	2.90%
2025-12-15	소매 매출 연초대비 전년대비	4.30%	--	4.30%
2025-12-15	광공업생산 YoY	5.00%	--	4.90%
2025-12-15	광공업생산 YTD YoY	6.00%	--	6.10%
2025-12-15	고정자산(농촌제외) YTD YoY	-2.30%	--	-1.70%
2025-12-15	설문조사 실업률	5.10%	--	5.10%
2025-12-15	부동산 투자 YTD YoY	-15.40%	--	-14.70%
2025-12-15	주거용 부동산 매출 YTD YoY	--	--	-9.40%
2025-12-18	SWIFT CNY국제결제비중	--	--	2.47%

자료 : KIS자산평가, Bloomberg

ELS : 2025년 12월 둘째주 KOSPI지수는 4167.16로 마감

평가담당자

김민규 연구원 02) 3215-1404

KEY POINT

- 지난 주 대비 KOSPI 지수 상승, S&P500 하락.
- 주간 ELS 발행 건수 감소, 발행총액 전주 대비 감소.
- ELS 상환 건수 증가, 상환 종목 평균 지급률 상승.

I. 국내외 주식 시장

금주 마지막 거래일인 12일, KOSPI지수는 전주 대비 67.11p 상승하였고, 주요지수 중 KOSPI는 전주대비 1.64% 상승, HSCEI는 지난 주 마지막 거래일 대비 1.29% 하락하였다.

표1. 전주 대비 주요 지수 추이

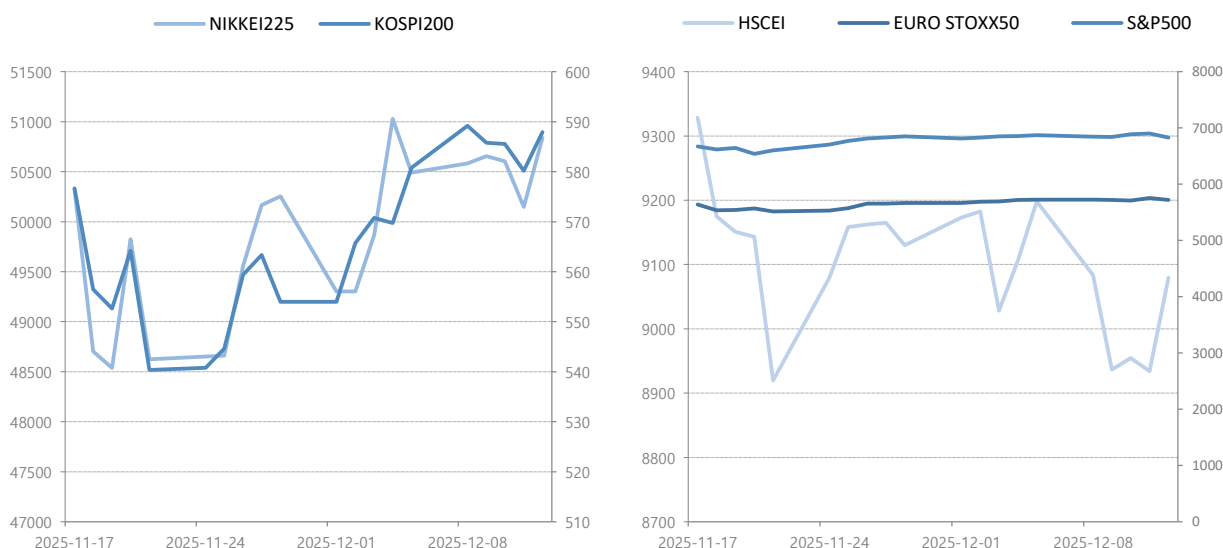
(단위: 포인트)

지수	지난 주	이번 주	변동폭
KOSPI200	580.81	587.93	▲7.12
NIKKEI225	50,491.87	50,836.55	▲344.68
HSCEI	9,198.30	9,079.35	▼118.95
EUROSTOXX50	5,723.93	5,720.71	▼3.22
S&P500	6,870.40	6,827.41	▼42.99

주) 금주 국내 유가증권시장 최종 거래일 기준 입수가 가능한 최근 종가 적용

그림1. 최근 1개월간 주요 지수 추이

(단위: 포인트)



주) 최근 4주간 기준

II. 주간 ELS 발행 동향

지난 주 대비 금주 ELS 발행건수는 감소하였으며, 발행총액은 1.31조원으로 전주 대비 감소하였다. 유형별로는 StepDown 유형이 72.97%의 비중으로 가장 많았으며, 만기별로는 발행금액을 기준으로 3년 만기인 종목이 가장 높은 비중을 차지하였다.

표2. 주간 ELS 발행현황 : 공/사모 구분

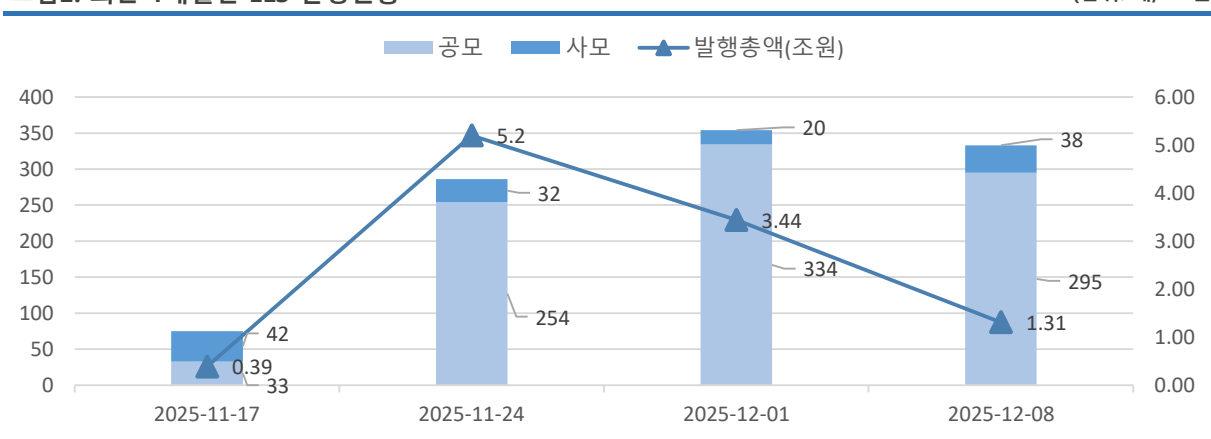
(단위: 개, 억 원)

구분	지난 주	이번 주	변동폭
발행종목 수	354	333	-21
공모	334	295	-39
사모	20	38	18
발행총액	34,367	13,078	-21,288
공모	33,629	12,600	-21,029
사모	738	478	-260

자료 : KIS자산평가

그림2. 최근 1개월간 ELS 발행현황

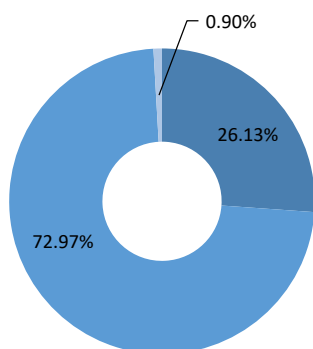
(단위: 개, 조 원)



자료 : KIS자산평가

그림3. 주간 ELS 발행현황 : 유형별 (단위 : %)

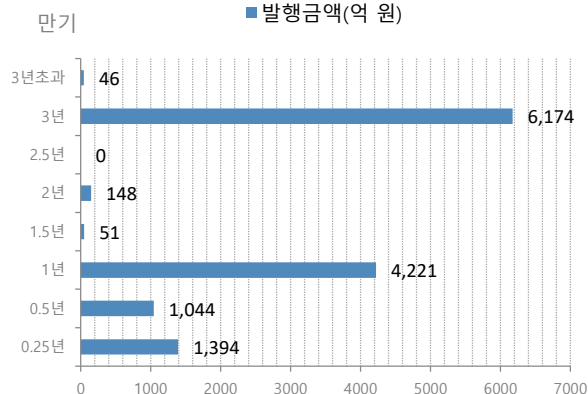
■ Option ■ StepDown ■ 기타유형



자료 : KIS자산평가

그림4. 주간 ELS 발행현황 : 만기별 (단위 : %)

■ 발행금액(억 원)



자료 : KIS자산평가

표3. 주간 ELS 발행현황 : 기초자산 유형별 발행종목 수

(단위: 개)

구분	지난 주	이번 주	변동폭
국내종목형	82	100	18
국내지수형	34	35	1
해외종목형	54	46	-8
해외지수형	159	125	-34
국내혼합형	13	17	4
해외혼합형	12	10	-2
합계	354	333	-21

자료 : KIS자산평가

표4. 주간 ELS 발행현황 : 기초자산 유형별 발행금액

(단위: 억 원)

구분	지난 주	이번 주	변동폭
국내종목형	6,730	6,594	-136
국내지수형	2,700	2,178	-522
해외종목형	1,490	871	-619
해외지수형	22,921	2,367	-20,554
국내혼합형	241	900	659
해외혼합형	284	168	-116
합계	34,366	13,078	-21,288

자료 : KIS자산평가

표5. 주간 ELS 발행현황 : 기초자산별(종목 수 상위 10개)

(단위: 개)

순위	기초자산 1	기초자산 2	기초자산 3	종목 수
1	KOSPI200	SPX	SX5E	57
2	삼성전자	-	-	54
3	KOSPI200	-	-	35
4	KOSPI200	NIKKEI225	SPX	16
5	한국전력	-	-	14
6	ALANTIR TECHNOLOGIES INC-	TESLA INC	-	13
7	NIKKEI225	SPX	SX5E	10
8	현대차	-	-	9
9	KOSPI200	삼성전자	-	8
10	KOSPI200	SPX	-	8

자료 : KIS자산평가

III. 주간 ELS 상환 현황

이번 주 상환된 ELS는 총 330건으로, 지난주 대비 25건 증가하였다. 한편, 금주 상환된 ELS의 평균지급률은 지난주 대비 0.1%p 상승하여 7.54% 였다. 수익상환된 ELS는 총 269건으로 전주 대비 증가하였으며, 손실상환의 경우 전주 대비 동일하였다.

표6. 주간 ELS 상환현황 : 조기/만기 상환여부

(단위: 개, %)

구분	총 상환		조기상환		만기상환	
	평균지급률	건수	평균지급률	건수	평균지급률	건수
지난 주	7.44%	305	7.99%	238	5.5%	67
이번 주	7.54%	330	8.96%	245	3.44%	85

자료 : KIS자산평가

표7. 주간 ELS 상환현황 : 수익구분별

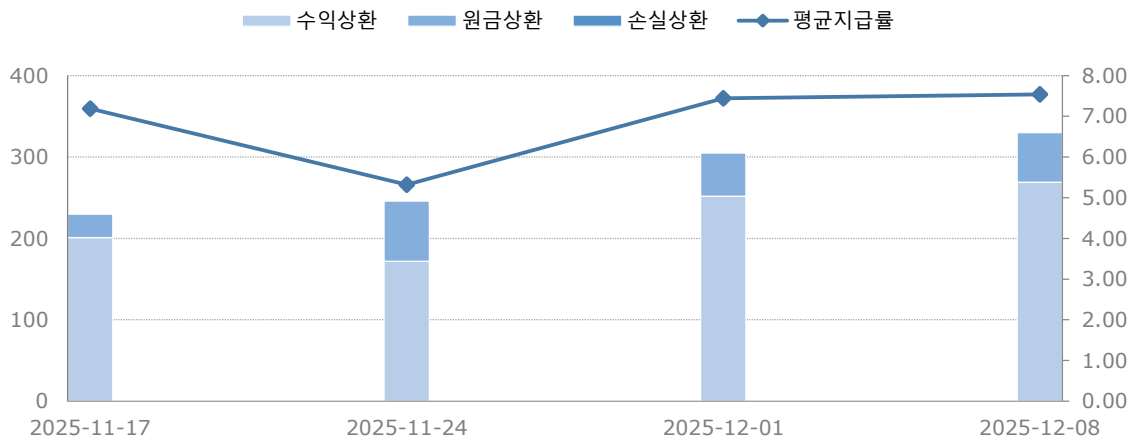
(단위: 개)

구분	수익 상환 건수	원금 상환 건수	손실 상환 건수
지난 주	252	53	0
이번 주	269	61	0

자료 : KIS자산평가

그림5. 최근 1개월간 ELS 상환현황

(단위: 개, %)



자료 : KIS자산평가

표8. 주간 ELS 상환현황 : 기초자산별(종목 수 상위 5개)

(단위: 개)

순위	기초자산 1	기초자산 2	기초자산 3	종목 수
1	KOSPI200	SPX	SX5E	66
2	삼성전자	-	-	41
3	KOSPI200	-	-	27
4	NVIDIA Corporation	TESLA INC	-	17
5	TESLA INC	-	-	15

SWAP : CD 91일물 금리 보험

평가담당자

정유준 과장 02) 3215-2940

KEY POINT

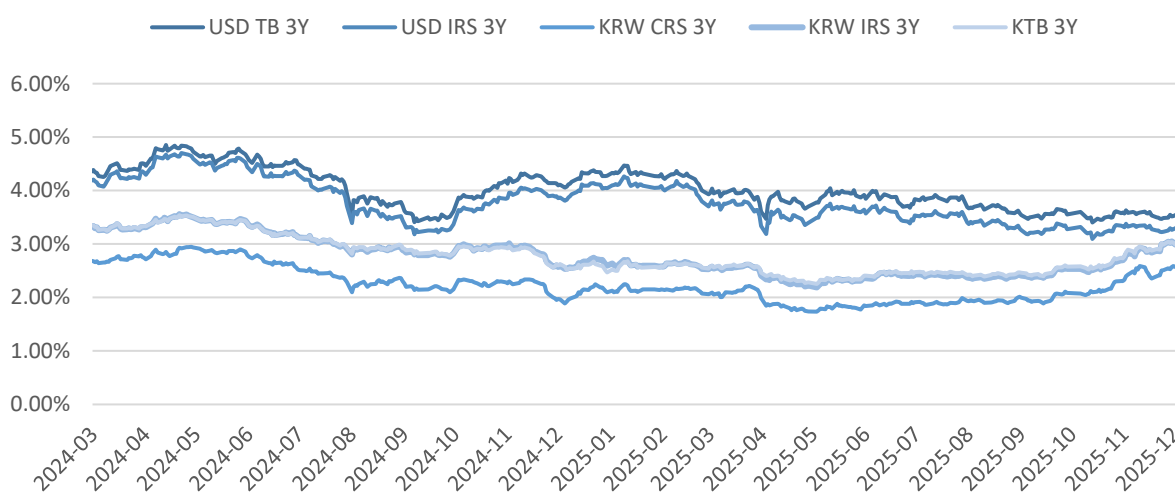
- 지난 주 대비 CD 금리 보험
- IRS 금리 상승세, CRS 금리 상승세
- SWAP SPREAD 상승세, SWAP BASIS 하락세

I. 스왑시장 동향

당일 CD금리는 2.83%로 전 주 대비 보험이다. IRS 금리는 전반적으로 상승하였고, CRS 금리의 경우 대체로 상승 추세를 보였다. IRS 금리와 KTB Yield의 차이인 본드-스왑 스프레드는 전반적으로 상승하였고, CRS 금리와 IRS 금리의 차이인 스왑 베이스의 경우 하락세를 보이며 그 폭을 벌렸다.

그림1. 주요 금리 추이

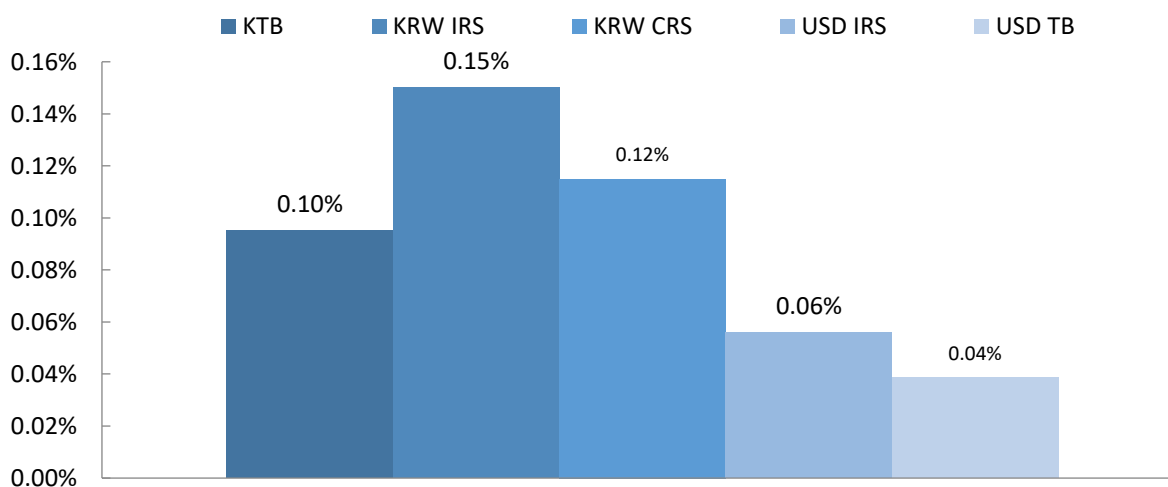
(단위: %)



자료 : KIS자산평가

그림2. 주요 금리 주간 변동

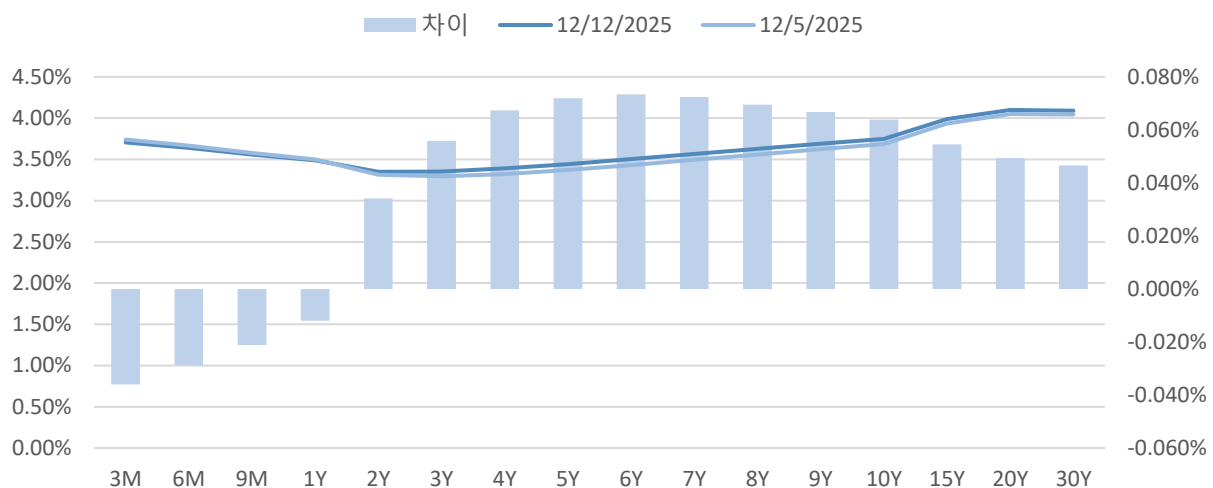
(단위: %)



자료 : KIS자산평가

그림3. USD IRS 금리 추이

(단위: %)



자료 : Refinitiv, Bloomberg

표1. USD IRS Data

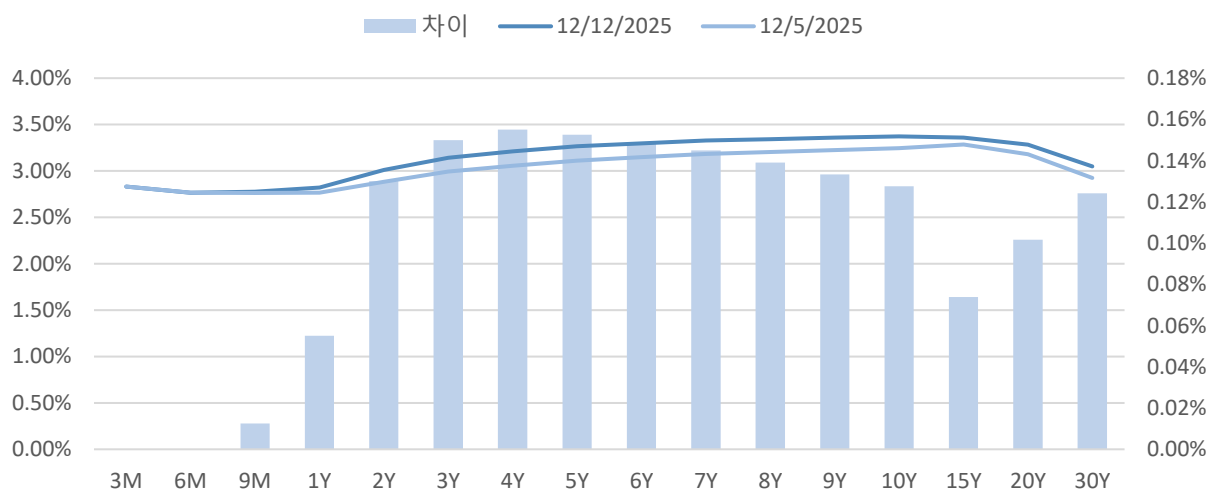
(단위: %, BP)

USD IRS	1Y	2Y	3Y	5Y
2025-12-12	3.4887	3.3494	3.3507	3.442
2025-12-05	3.5007	3.3153	3.2948	3.37
주간증감	-0.012	0.0341	0.0559	0.072
2024-12-31	4.1632	4.0674	4.0372	4.008
연말대비	-0.6745	-0.718	-0.6865	-0.566

자료 : KIS자산평가

그림4. KRW IRS

(단위: %, BP)



자료 : Refinitiv, Bloomberg

표2. KRW IRS Data

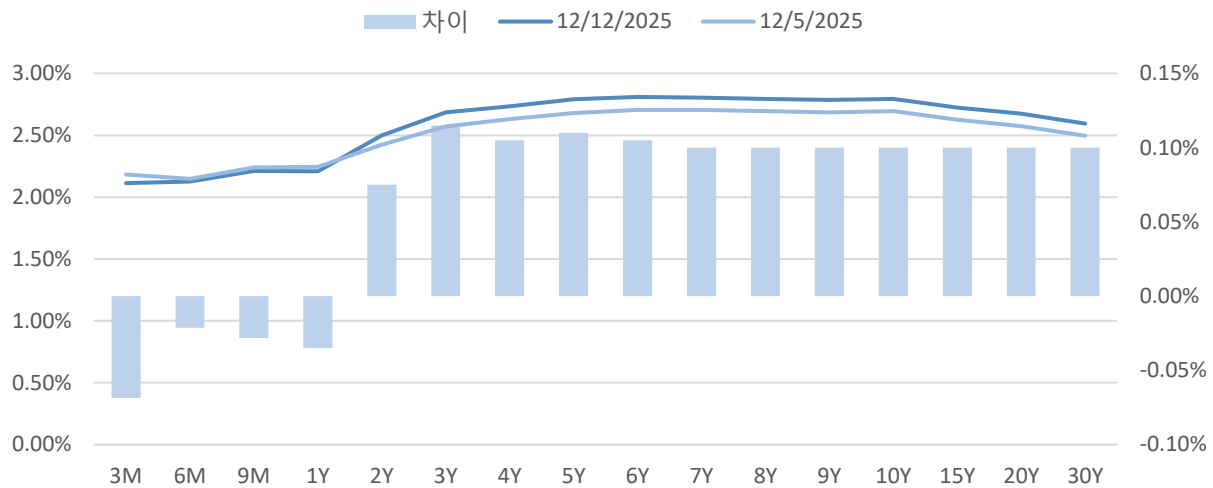
(단위: %, BP)

KRW IRS	1Y	2Y	3Y	5Y
2025-12-12	2.8225	3.0125	3.1425	3.265
2025-12-05	2.7675	2.8825	2.9925	3.1125
주간증감	0.055	0.13	0.15	0.1525
2024-12-31	2.8625	2.7275	2.705	2.72
연말대비	-0.04	0.285	0.4375	0.545

자료 : KIS자산평가

그림5. KRW CRS

(단위: %)



자료 : Refinitiv, Bloomberg

표3. KRW CRS Data

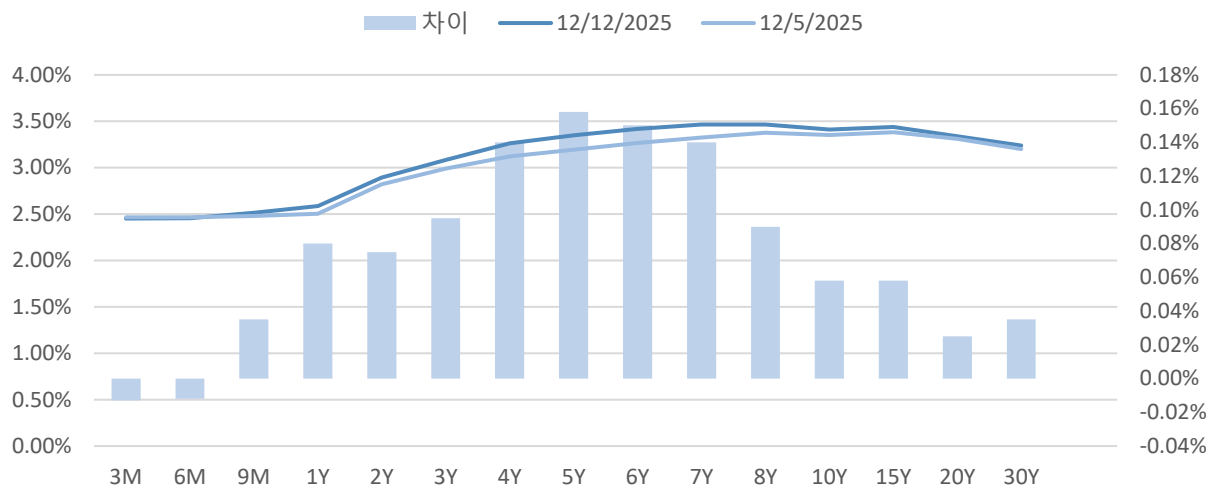
(단위: %, BP)

KRW CRS	1Y	2Y	3Y	5Y
2025-12-12	2.21	2.5	2.685	2.79
2025-12-05	2.245	2.425	2.57	2.68
주간증감	-0.035	0.075	0.115	0.11
2024-12-31	2.315	2.185	2.19	2.23
연말대비	-0.105	0.315	0.495	0.56

자료 : KIS자산평가

그림6. KTB

(단위: %, BP)



자료 : Refinitiv, Bloomberg

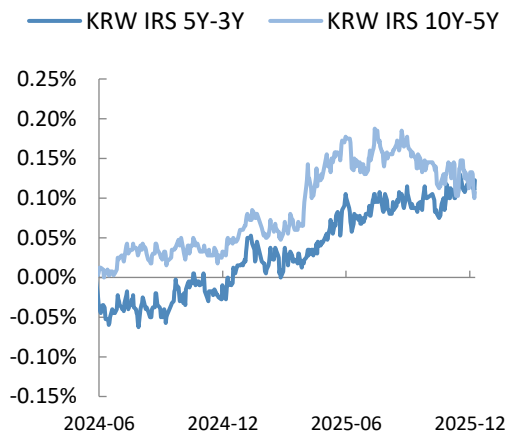
표4. KTB Data

(단위: %, BP)

URD IRS	1Y	2Y	3Y	5Y
2025-12-12	2.585	2.895	3.085	3.35
2025-12-05	2.505	2.82	2.99	3.192
주간증감	0.08	0.075	0.095	0.158
2024-12-31	2.71	2.767	2.597	2.765
연말대비	-0.125	0.128	0.488	0.585

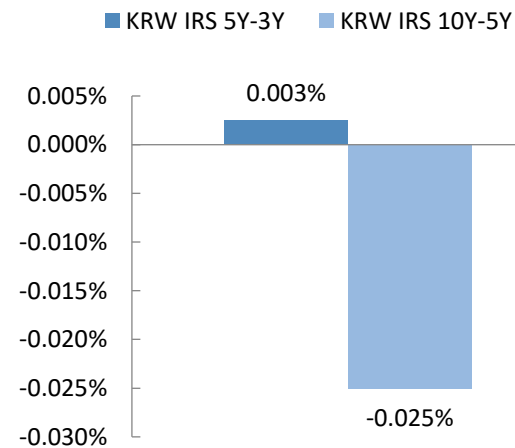
자료 : KIS자산평가

그림7. IRS 장단기 스프레드 추이 (단위 : %)



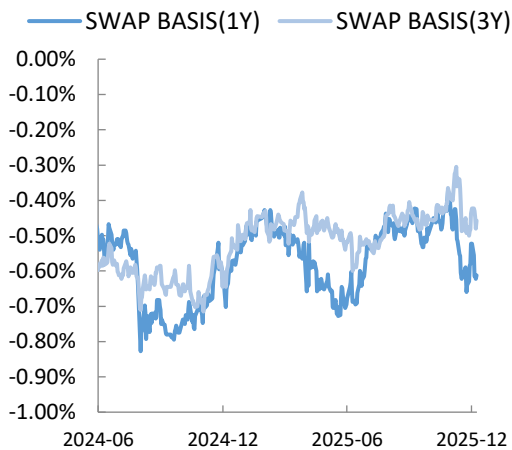
자료 : KIS자산평가

그림8. IRS 장단기 스프레드 주간 변동 (단위 : %)



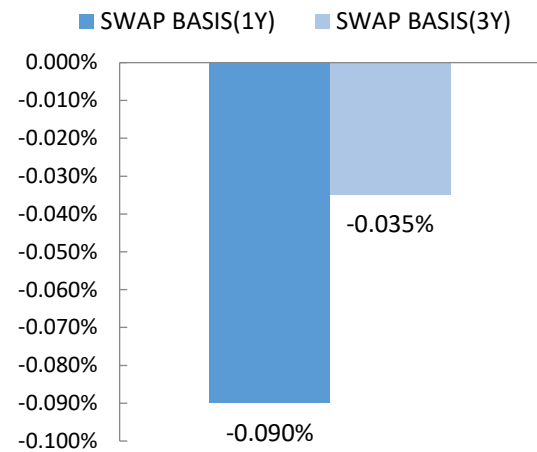
자료 : KIS자산평가

그림9. 스왑 베이스스 추이 (단위 : %)



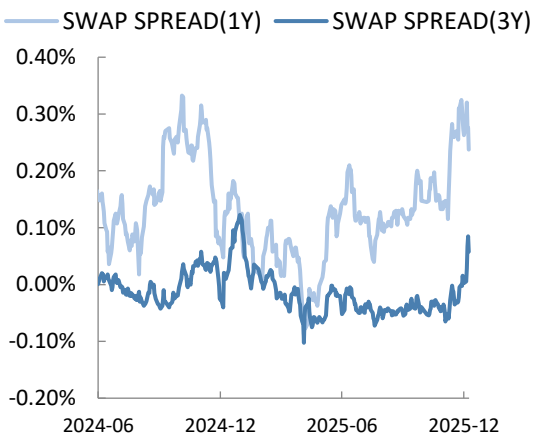
자료 : Refinitiv, Bloomberg

그림10. 스왑베이스스 주간 변동 (단위 : %)



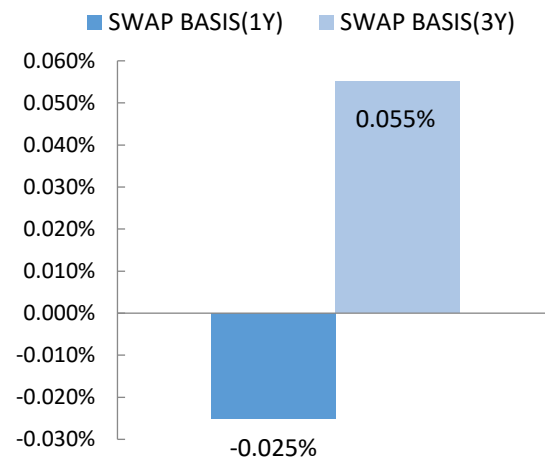
자료 : Refinitiv, Bloomberg

그림11. KTB/IRS 추이 (단위 : %)



자료 : Refinitiv, Bloomberg

그림12. KTB/IRS 주간 변동 (단위 : %)

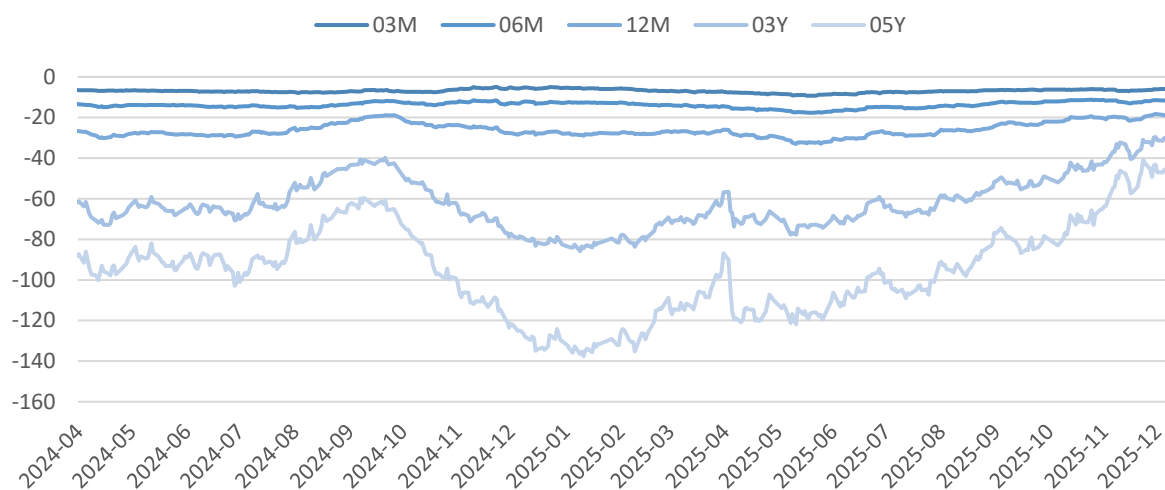


자료 : Refinitiv, Bloomberg

II. FX시장 동향

원/달러 환율은 지난 주 대비 1468.8에서 금일 1473.7으로 4.9원, 33.25BP만큼 변동하며 원화 약세를 나타냈다. 기타 주요 통화 중 유로의 경우 미 달러 대비 강세를 보였고, 엔화는 약세, 영국 파운드의 경우 강세 흐름을 보였다. 원/달러 스왑포인트는 1년 기준 -18.4원을 나타내며 환율 하락 전망을 내비쳤다.

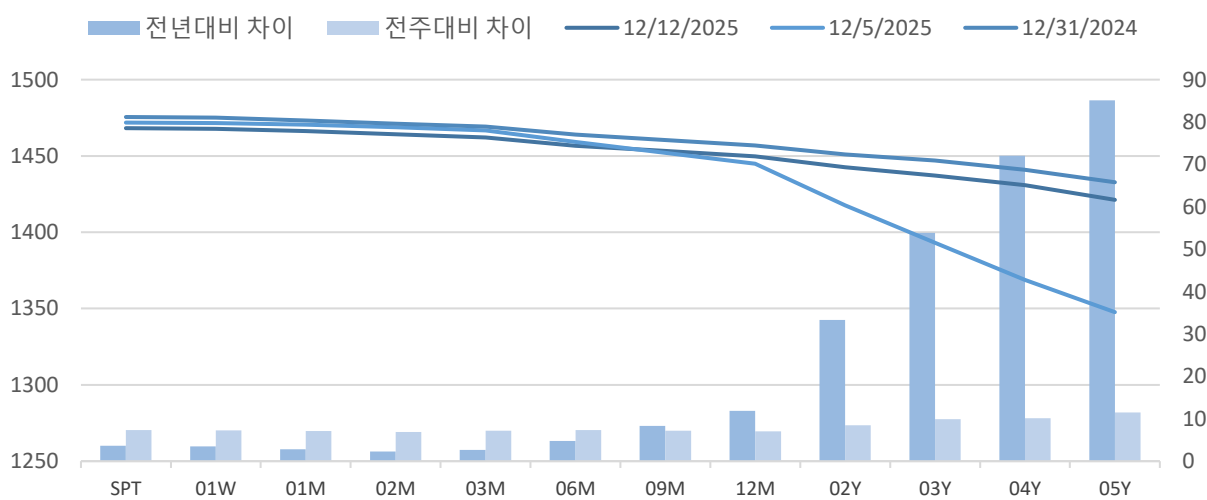
그림13. KRW/USD Swap Point 추이



자료 : Refinitiv, Bloomberg

그림14. KRW/USD Swap Point 추이

(단위: 원)



자료 : Refinitiv, Bloomberg

표5. 주요통화 환율 및 주간

(단위: 개별)

종목	2025-12-12	2025-12-05	차이	종목	2025-12-12	2025-12-05	차이
KRW/USD	1473.7	1473.7	4.9	USD/CHF	0.795	0.803	-0.008
EUR/USD	1.174	1.174	0.008	USD/SGD	1.291	1.294	-0.003
GBP/USD	1.339	1.339	0.004	USD/IDR	16645	16644	1
USD/JPY	155.775	155.775	1.235	USD/PHP	59.071	58.97	0.101
USD/HKD	7.784	7.784	0	USD/TWD	31.216	31.282	-0.066
USD/CNY	7.056	7.056	-0.013	USD/SEK	9.258	9.411	-0.154
USD/CAD	1.377	1.377	-0.017	USD/PLN	3.598	3.63	-0.033
AUD/USD	0.666	0.666	0.004	USD/DKK	6.365	6.406	-0.041
NZD/USD	0.581	0.581	0.004	USD/ZAR	16.85	16.961	-0.11

자료 : 서울외국환중개 (15시 40분 환율 기준)

월간동향

2025년 11월 CDCP 동향

평가담당자

배예지 대리 02) 3215-1457

KEY POINT

- CD금리 (AAA등급 3M) 전월대비 25bp 상승한 2.80%
- CP금리 (A1등급 3M) 전월대비 31bp 상승한 3.05%
- 11월 한국은행 금융통화위원회 기준금리 동결

I. 단기금리 동향

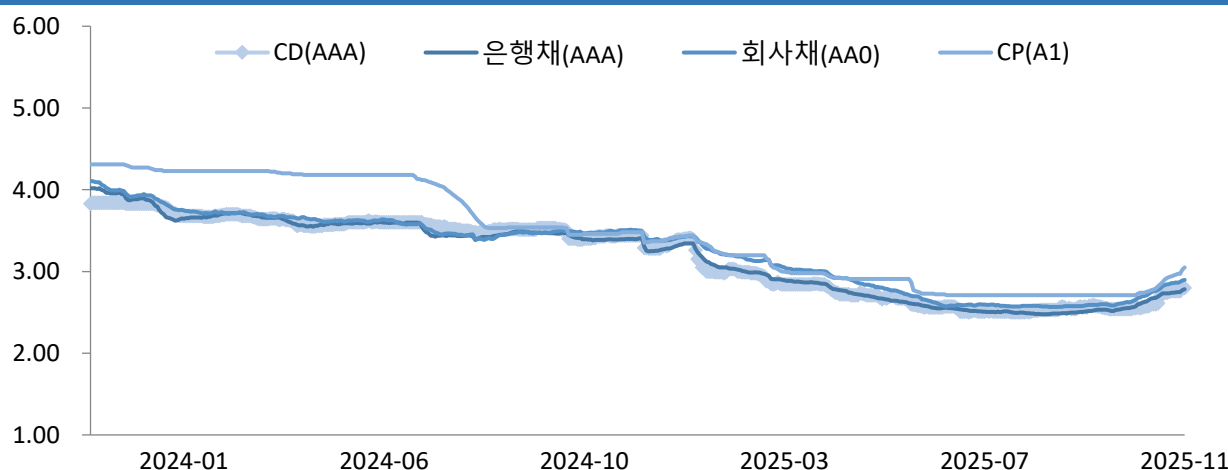
■ CD금리 상승 / CP금리 상승

CD금리(AAA등급 3개월물 기준)는 전월대비 25bp 상승한 2.80%으로 마감하였다. CD-은행채(AAA등급 3개월물 기준) 스프레드는 전월 -5bp에서 당월 2bp로 7bp 축소되었다. 11월 CD 발행규모는 국내외 은행 72건으로 전달 대비 약 5조 8,050억원 증가한 8조 4,300억원을 기록했으며 이 중 지표물*은 23건 발행되었다.

CP금리(A1등급 3개월물 기준)는 전월 대비 3bp 상승한 3.05%으로 마감하였다. CP-회사채(AA등급 3개월물 기준) 스프레드는 전월 6bp에서 당월 15bp로 확대, CD-CP 스프레드는 전월 -19bp에서 당월 -25bp로 6bp 확대되었다. 11월 단기사장은 채권 투심이 악화되며 지난 달에 이은 전 구간 약세장이 연출되면서 위축된 수요를 보였다. 10월 금융통화위원회 의사록 공개와 이창용 총재의 매파적 발언 등 영향으로 채권시장은 전체적으로 약세를 보였다. 월말 있었던 11월 한국은행 금융통화위원회에서는 기준금리가 2.50%로 동결되었다. CD 금리는 시중은행도 오버 20bp 이상으로 크게 약세로 발행되면서 가파르게 상승하며 큰 변동성을 보였다. 한동안 움직임이 없었던 CP 최종호가수익률도 매 영업일 상승을 지속했다. 우량등급 카드채 증권채 모두 전 구간 3.00%를 넘는 금리 수준을 보였고, 공사채는 비교적 강세를 보였다. 한편, 롯데알미늄(A1)은 만기 728일 장기 CP를 4.80%의 금리로 300억을, 호텔롯데(A1)은 만기 546일물을 3.00% 금리로 1,300억을 조달했다. 유동화 시장도 금리 레벨이 빠르게 상승했다 부동산 PF A1 90일물 발행금리는 약 3.60% 수준으로 전달 대비 무려 70bp 상승했다. 정기에금 유동화는 CD 금리 상승에 커플링되어 1년물 금리 기준 3.03%로 33bp 상승했다.

그림1. 91일물 주요 단기 금리 추이

(단위: %)



자료 : KIS자산평가, 당사 고시수익률 기준

* 지표물: 만기 80일 ~ 100일로 발행되는 CD

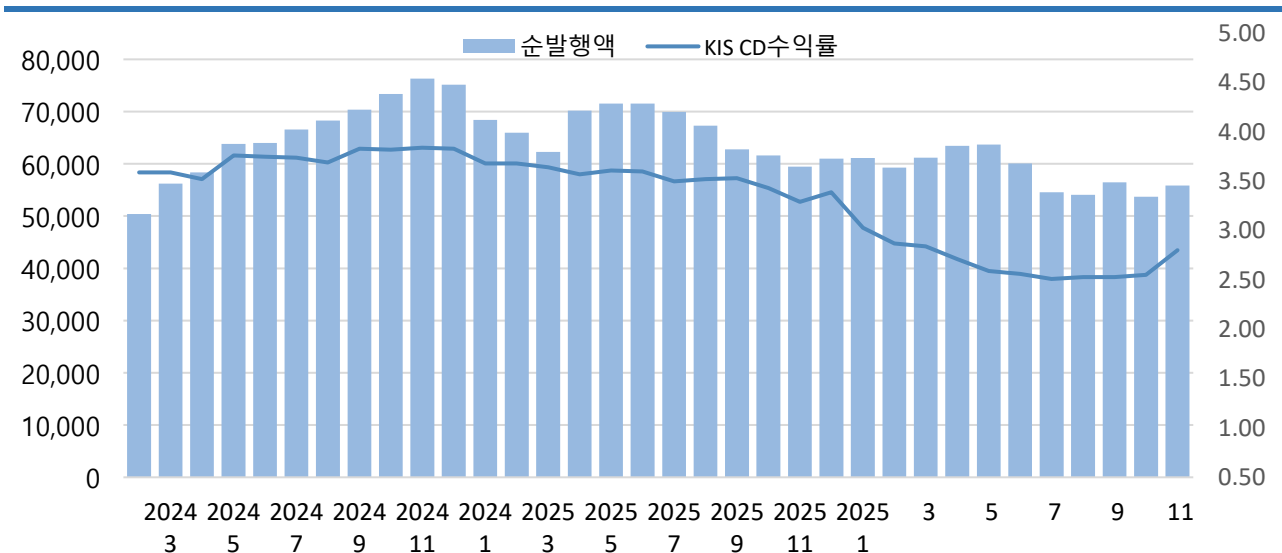
II. CD/CP 수급상황

■ CD발행 증가

11월말 CD발행 평잔액은 전월 대비 2.1조원 증가한 55.8조원을 기록하였다.

그림2. CD발행잔액(평잔)과 CD 3개월 금리 추이

(단위: 평잔 십억, 금리 %)



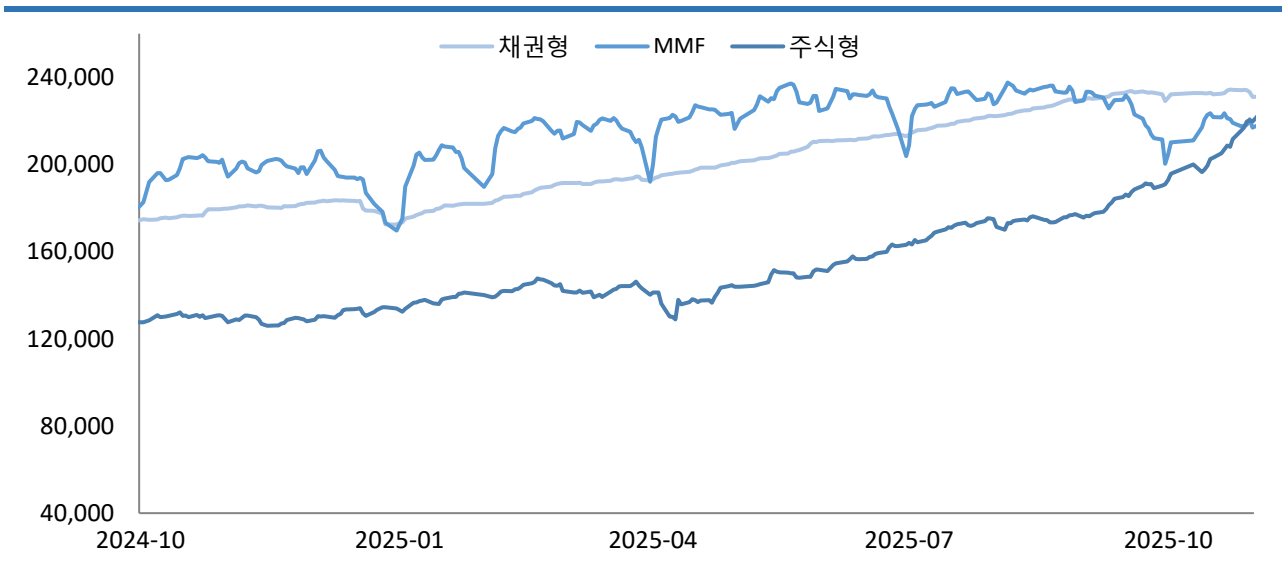
자료: CHECK (2025-12-10 기준, KIS자산평가)

■ MMF 잔고감소 / 주식형펀드 잔고증가 / 채권형펀드 잔고감소

11월말 MMF 잔고는 전월 대비 0.6조원 감소, 주식형 펀드 잔고는 5.1조원 증가, 채권형 펀드 잔고는 7.8조원 감소하였다.

그림3. MMF, 채권형 · 주식형 펀드 잔액 추이

(단위: 십억)



자료: 금융투자협회

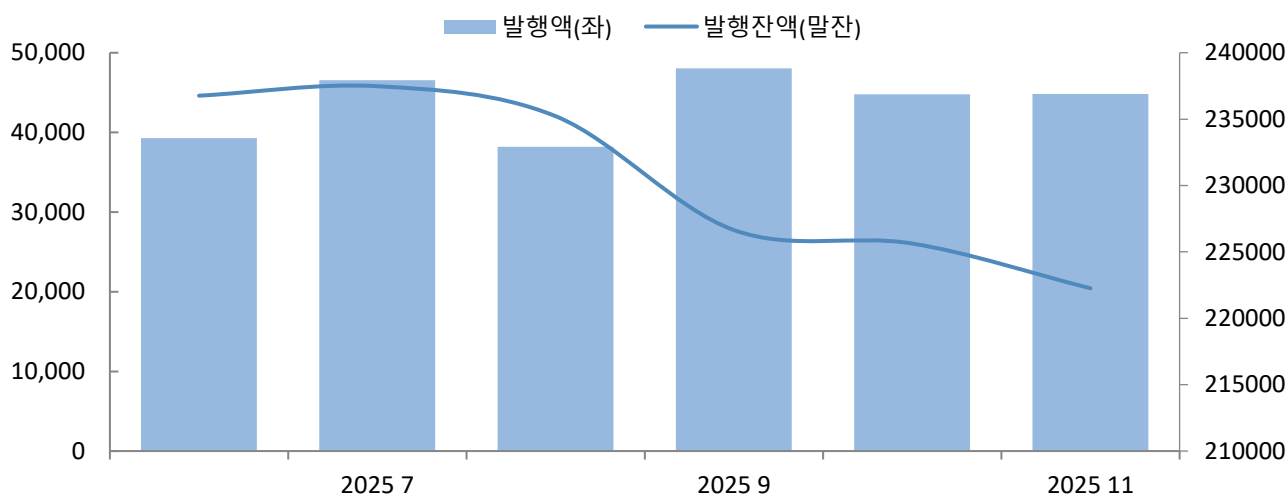
III. 발행 및 유통시장

■ CP 발행액 증가 / 발행잔액 감소

2025년 11월 말 CP 발행액은 전월 대비 0조원 증가하여 44.8조원을 기록하였다. CP 발행잔액은 전월 대비 0.7조원 감소한 236.8조원을 기록하였다.

그림4. CP 발행액 추이 (ABCP 포함)

(단위: 십억)

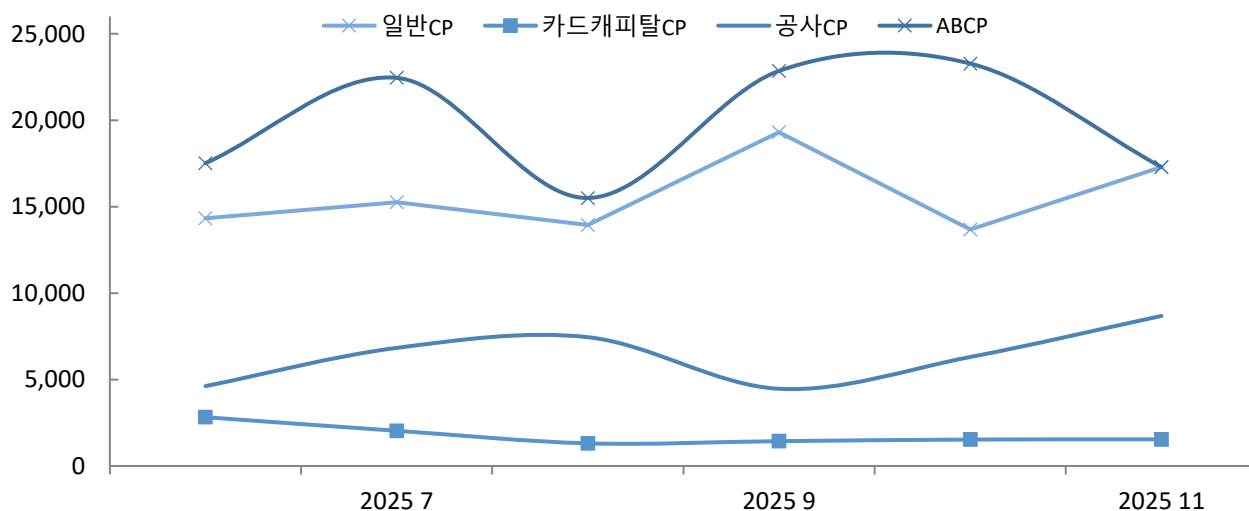


자료: KIS자산평가

CP 유형별 전월대비 발행액 증감은 일반CP가 3.6조원 증가했고, 카드/캐피탈CP는 0조원 증가, 공사 CP는 2.4조원 증가, ABCP는 6조원 감소했다. 발행액은 일반 CP는 17.3조원, 카드/캐피탈CP가 1.5조원, 공사CP는 8.7조원, ABCP 발행액은 17.3조원이었다.

그림5. 유형별 CP 발행액 추이

(단위: 십억)

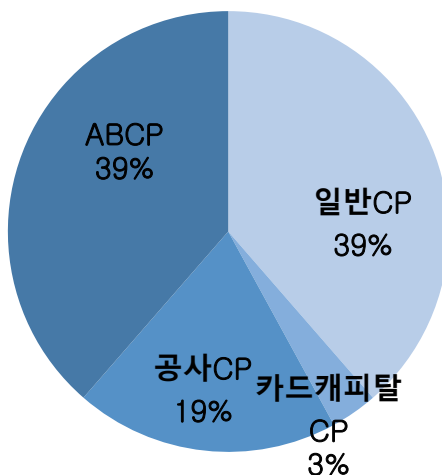


자료: KIS자산평가

발행 비중은 일반CP가 39%로 전월대비 8%포인트 증가했으며, 카드/캐피탈CP는 3%로 전월대비 0%포인트 증가, 공사CP는 19%로 전월대비 5%포인트 증가, ABCP는 39%로 전월대비 13%포인트 감소하였다.

그림6. CP 발행 비중

(단위: %)



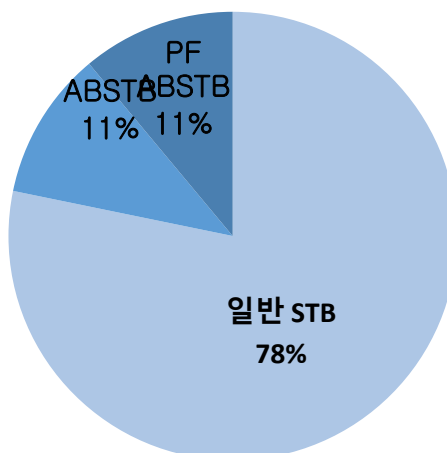
자료: KIS자산평가

■ 전단채 발행 증가

11월 전자단기사채의 발행액은 약 121.8조원으로 전월대비 29.2조원 증가했다. 일반전자단기사채의 발행액은 전월 대비 29.8조원 증가한 95.2조원, ABSTB(PF제외)의 발행액은 전월 대비 0.1조원 증가한 13조원, PF ABSTB의 발행액은 전월 대비 0.7조원 감소한 13.5조원을 기록하였다.

그림7. 전자단기사채 발행 비중

(단위: %)



자료: KIS자산평가

IV. 유동화단기증권

■ ABCP 발행감소 / ABSTB 발행 감소

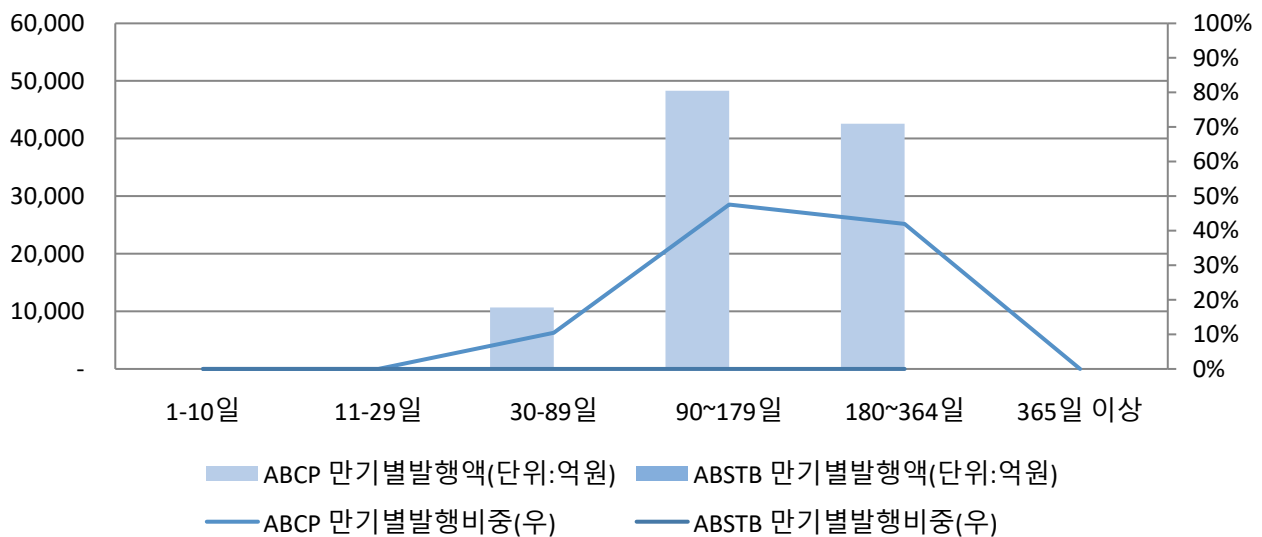
DATA 기준

1. 발행종목 및 발행잔액은 예탁결제원 제공 DATA를 기준으로 함
2. 각 종목의 유동화 분류는 본사 내부 DB 기준임
3. 미공시 종목은 포함되지 않을 수 있음
4. 부동산 관련 기초자산은 모두 통합하여 분류함
5. 신용파생구조 상품은 CLN, CDS, SYNTHETIC CDO, 신용파생DLS 등을 모두 포함함

11월에 발행된 ABCP(유동화기업어음)은 17.3조원으로 전월대비 6조원 감소했고, ABSTB(유동화전자단기사채)는 26.5조원으로 전월대비 0.6조원 감소한 것으로 집계되었다.

11월 정기에금을 기초로 하는 유동화단기증권은 A1 등급만 발행되었으며, 발행액은 약 10.2조원 이었다. 정기에금 유동화단기증권은 전체 유동화단기증권 발행액의 23.2%를 차지했다. 정기에금 유동화단기증권 발행만기 별로는 30~89일, 90~179일, 180~364일 만기로 발행되었으며, ABCP는 10.2조원을, ABSTB는 0조원을 발행하였다.

그림8. 정기에금 ABCP/ABSTB 만기별 발행 통계

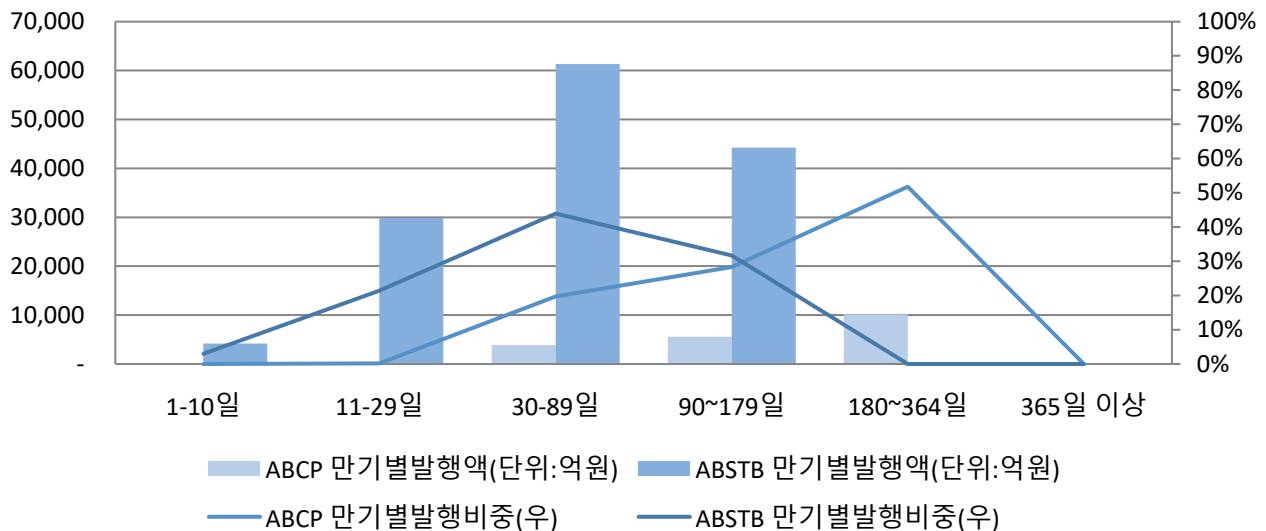


자료: KIS자산평가

11월 기초자산별 발행비중은 국내은행이 97%, 외국계은행(중등)이 3%, 중국계은행은 0%였다. 발행액은 국내은행이 10.1조원, 외국계가 0.3조원, 중국계가 0조원이었다.

11월 PF 및 부동산 관련 ABCP의 발행액은 2조원, ABSTB의 발행액은 14조원이었다. PF ABCP의 발행 비중은 전체 ABCP 발행액의 11%를 차지하였으며, PF ABSTB는 전체 ABSTB의 53%를 차지하였다. PF 유동화단기증권이 전체 유동화단기증권에서 차지하는 비중은 36%로 전월 대비 2%포인트 증가했다. 만기별 발행액 비중은 다음과 같다.

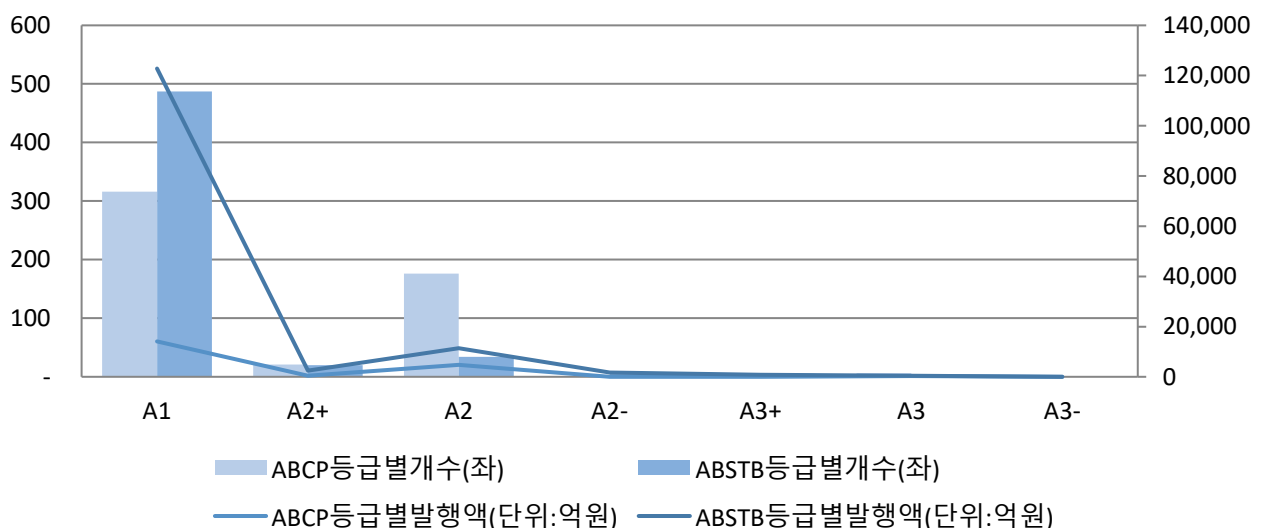
그림9. PF 유동화단기증권 만기별 발행 통계



자료: KIS자산평가

등급별 발행통계는 다음과 같다.

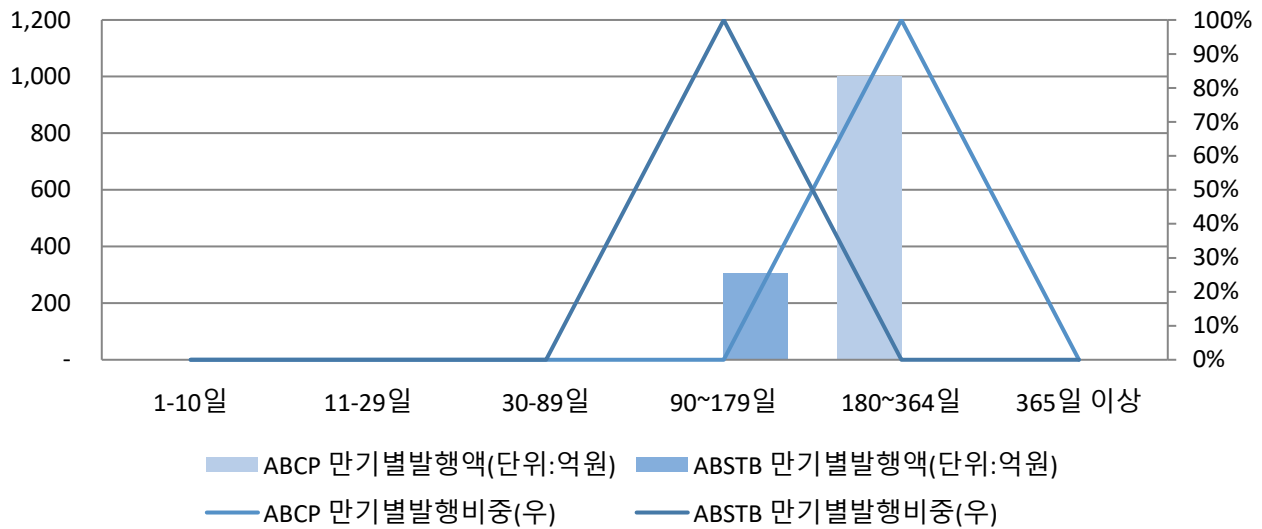
그림10. PF 신용등급별 ABCP/ABSTB 비교 통계



자료: KIS자산평가

11월 신용파생 ABCP 발행액은 0.1조원, ABSTB 발행액은 0조원이었다. 만기별 발행통계는 다음과 같다.

그림11. 신용파생 유동화단기증권 만기별 발행 통계

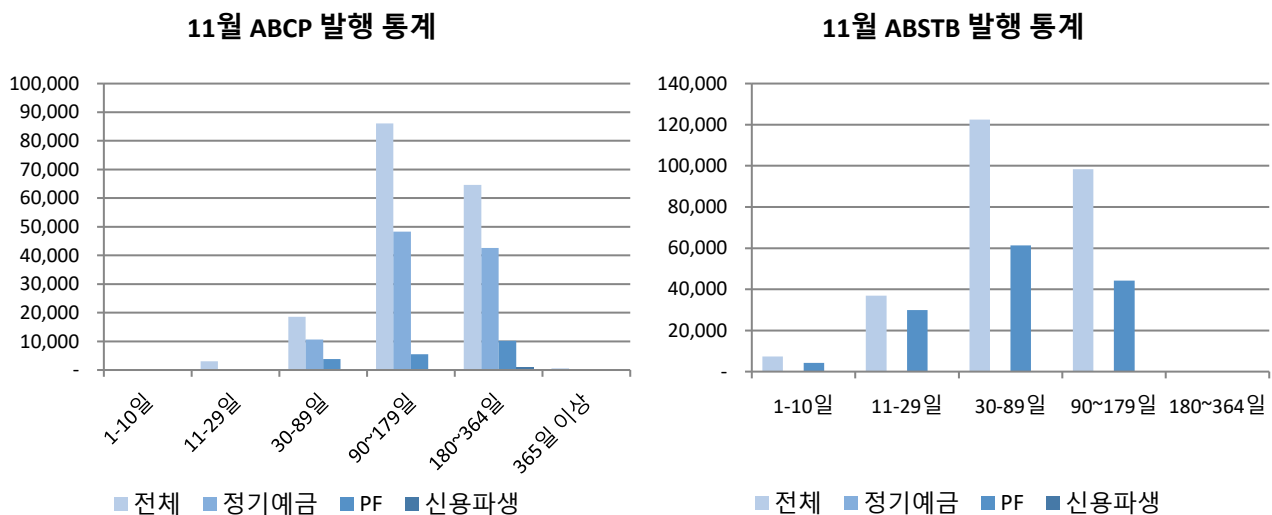


자료: KIS자산평가

신용위험 구조화는 SYNTHETIC CDO를 중심으로 발행되었고, 신용상품은 CDS가 주로 사용되었다. 신용사건의 준거는 대한민국, 중국, 국내공사, 국내은행, 중국계은행 등이 사용되었다. 담보자산은 공사채, 은행채, 여전채, 회사채, 신증자본증권, DLS 등으로 구성되었다

그림12. 유동화단기증권 발행 통계

(단위: 억원)



자료: KIS자산평가

IV. 별첨1: 11월 중 CP 발행 현황

■ 공사 CP 만기별 발행 내역

(단위: 억원)

등급	기업명	1~10일	11~29일	30~89일	90~179일	180~364일	365일 이상	합계
A1	한국전력공사	-	-	4,500	26,000	-	-	30,500
A1	한국주택금융공사	-	-	-	-	2,000	-	2,000
A1	한국가스공사	-	-	1,000	13,800	-	-	14,800
A1	한국장학재단	-	-	1,000	-	-	-	1,000
A1	대한석탄공사	-	-	-	2,300	500	-	2,800
A1	한국지역난방공사	-	-	-	1,000	-	-	1,000
A1	경기주택도시공사	-	-	-	5,000	-	-	5,000
A1	한국조폐공사	-	-	200	-	-	-	200
A1	한국토지주택공사	-	-	5,000	22,500	-	-	27,500
A1	한국도로공사	-	-	1,000	1,000	-	-	2,000
공사 CP 합계		-	-	12,700	71,600	2,500	-	86,800

■ 일반기업 CP 만기별 발행 내역

(단위: 억원)

등급	기업명	1~10일	11~29일	30~89일	90~179일	180~364일	365일 이상	합계
A1	한국투자증권	-	-	-	-	10,650	-	10,650
A1	교보증권	-	-	-	-	2,250	-	2,250
A1	대신증권	-	-	-	-	6,350	-	6,350
A1	오뚜기	-	-	-	650	-	-	650
A1	SK가스	-	-	-	500	-	-	500
A1	한국무역협회	-	350	1,250	-	-	-	1,600
A1	한화임팩트	-	-	-	1,300	-	-	1,300
A1	한국광해광업공단	-	-	1,000	3,000	-	-	4,000
A1	CJ제일제당	1,400	1,000	-	-	-	-	2,400
A1	신한금융투자	-	-	-	1,450	5,700	-	7,150
A1	세기상사	-	-	-	-	140	-	140
A1	CJ ENM	-	1,000	200	2,000	-	-	3,200
A1	유안타증권	-	-	400	650	1,000	-	2,050
A1	IBK투자증권	-	-	-	-	300	-	300
A1	한화솔루션	-	-	-	1,800	-	-	1,800
A1	의료법인송은의료재단	-	-	-	288	-	-	288
A1	한국항공우주산업	-	-	600	400	400	-	1,400
A1	현대오일뱅크	1,300	-	-	-	-	-	1,300
A1	국립암센터	-	-	-	-	200	-	200
A1	부산교통공사	-	-	800	-	-	-	800
A1	한국증권금융	-	2,000	2,000	2,500	-	-	6,500
A1	DB금융투자	-	-	-	700	1,200	-	1,900

(단위: 억원)

등급	기업명	1~10일	11~29일	30~89일	90~179일	180~364일	365일 이상	합계
A1	KB증권	-	-	-	100	8,500	-	8,600
A1	한화투자증권	-	-	-	600	1,500	-	2,100
A1	삼성증권	-	-	-	400	10,400	-	10,800
A1	농심홀딩스	-	-	100	100	-	-	200
A1	호텔롯데	-	-	-	1,000	-	1,300	2,300
A1	SK이노베이션	-	-	-	1,000	-	-	1,000
A1	한국투자금융지주	-	-	1,000	900	4,100	-	6,000
A1	CJ씨푸드	-	-	-	200	-	-	200
A1	농심태경	-	-	500	350	-	-	850
A1	부산항만공사	-	-	-	1,000	-	-	1,000
A1	군인공제회	-	-	-	2,500	-	-	2,500
A1	SK	-	-	3,100	2,000	-	-	5,100
A1	아이엠증권	-	-	100	1,050	1,500	-	2,650
A1	메리츠증권	-	-	-	-	3,750	-	3,750
A1	케이씨씨	-	-	-	1,400	-	-	1,400
A1	우리투자증권	-	500	300	-	-	-	800
A1	LIG넥스원	-	400	-	-	-	-	400
A1	키움증권	-	-	-	3,000	10,600	-	13,600
A1	오리온홀딩스	-	-	-	910	-	-	910
A1	엘에스전선	-	4,400	2,300	-	-	-	6,700
A1	현대차증권	-	-	-	200	1,050	-	1,250
A1	현대지애프홀딩스	-	50	-	200	-	-	250
A1	연합자산관리	-	550	800	800	3,500	-	5,650
A1	NH투자증권	-	-	-	-	13,600	-	13,600
A1	BNK투자증권	-	-	-	600	900	-	1,500
A1	현대백화점	-	150	-	1,000	-	-	1,150
A1	에스피엘	-	-	-	-	100	-	100
A1	동원F&B	300	-	-	-	-	-	300
A1	하나증권	-	-	-	1,000	2,000	-	3,000
A2+	한화	-	-	300	-	-	-	300
A2+	부산롯데호텔	-	-	-	900	-	-	900
A2+	미래에셋컨설팅	-	-	-	150	-	-	150
A2+	에스케이인천석유화학	-	-	1,500	-	-	-	1,500
A2+	롯데하이마트	-	-	-	400	-	-	400
A2+	부국증권	-	-	-	200	-	-	200
A2+	유진투자증권	-	-	-	250	400	-	650
A2+	LS	-	-	-	400	-	-	400
A2+	효성티앤씨	-	100	200	-	-	-	300
A2+	하이프라자	100	400	-	-	-	-	500
A2+	LS증권	-	-	-	610	500	-	1,110
A2+	롯데물산	-	-	1,300	-	-	-	1,300

(단위: 억원)

등급	기업명	1~10일	11~29일	30~89일	90~179일	180~364일	365일 이상	합계
A2	SK증권	-	-	-	50	230	-	280
A2	효성중공업	700	300	-	-	-	-	1,000
A2	SGC에너지	-	-	200	-	100	-	300
A2	하이트진로홀딩스	-	300	-	-	-	-	300
A2	세아제강지주	-	-	-	150	-	-	150
A2	롯데알미늄	-	-	-	-	-	300	300
A2	넥센타이어	-	200	-	-	-	-	200
A2	대신에프앤아이	-	-	-	-	2,900	-	2,900
A2	롯데건설	-	-	-	-	1,000	-	1,000
A2-	키움에프앤아이	-	-	-	350	600	-	950
A2-	대륜이엔에스	-	-	150	100	-	-	250
A2-	다올투자증권	-	-	-	-	500	-	500
A2-	케이프투자증권	-	-	130	430	300	-	860
A3+	지에스스포츠	-	-	30	60	-	-	90
A3+	대동	-	100	-	70	-	-	170
A3+	HL D&I	-	-	100	-	-	-	100
A3+	에스케이어드밴스드	-	1,100	-	-	-	-	1,100
A3	이랜드월드	-	-	-	-	50	-	50
A3	동부건설	-	-	-	285	-	-	285
A3	중앙일보에스	-	-	-	75	-	-	75
일반 합계		3,800	12,900	18,360	40,028	96,270	1,600	172,958

주) *보증종목

■ 카드/캐피탈 CP 만기별 발행 내역

(단위: 억원)

등급	기업명	1~10일	11~29일	30~89일	90~179일	180~364일	365일 이상	합계
A1	우리카드	-	700	300	-	-	-	1,000
A1	케이비국민카드	-	1,000	-	1,500	-	-	2,500
A1	제이비우리캐피탈	-	-	1,000	-	-	-	1,000
A1	하나카드	-	1,000	-	-	-	-	1,000
A1	롯데카드	-	400	-	700	2,000	-	3,100
A1	케이비캐피탈	-	500	300	1,200	-	-	2,000
A1	현대커머셜	-	-	100	700	-	-	800
A1	신한캐피탈	-	-	-	500	-	-	500
A2+	메리츠캐피탈	-	-	50	350	-	-	400
A2+	하나에프앤아이	-	500	900	100	1,200	-	2,700
A2	엠캐피탈	-	-	-	-	200	-	200

(단위: 억원)

등급	기업명	1~10일	11~29일	30~89일	90~179일	180~364일	365일 이상	합계
A3	오케이넥스트	-	-	-	50	150	-	200
카드/캐피탈 합계		-	4,100	2,650	5,100	3,550	-	15,400

■ ABCP 만기별 발행 내역

(단위: 억원)

등급	기업명	1~10일	11~29일	30~89일	90~179일	180~364일	365일 이상	합계
A1	청라에너지제일차	-	-	-	940	-	-	940
A1	울뉴원제일차	-	-	1,050	1,200	200	-	2,450
A1	리치맨제구차	-	-	-	750	301	-	1,051
A1	국민행복제18차	-	-	200	900	1,302	-	2,402
A1	한솔제오십칠차	-	-	300	700	301	-	1,301
A1	리치게이트에이치	-	-	-	360	-	-	360
A1	엔에이치디케이제일차	-	-	-	800	-	-	800
A1	한솔제육십차	-	-	1,000	300	1,101	-	2,401
A1	제이와이제이제구차	-	-	-	-	1	-	1
A1	한솔제사십사차	-	-	1,500	200	702	-	2,402
A1	원큐제삼차	-	-	-	1,300	102	-	1,402
A1	에이치디비에이제삼차	-	-	-	41	-	-	41
A1	엔에이치케이칼제이차	-	-	-	301	-	-	301
A1	위비스마일에이피제일차	-	-	-	501	-	-	501
A1	드래곤힐리치제일차	-	-	-	-	350	-	350
A1	에스솔루선평엠	-	-	-	130	-	-	130
A1	리치게이트배곧제이차	-	-	-	150	-	-	150
A1	에스드래곤엔엑스	-	-	-	300	-	-	300
A1	엔에이치한숲제일차	-	-	-	301	-	-	301
A1	와이피하나제일차	-	-	200	-	-	-	200
A1	제이에이스토리제팔차	-	-	-	-	2,100	-	2,100
A1	화이트비버	-	-	-	-	2,669	-	2,669
A1	하나스틸제일차	-	-	-	600	-	-	600
A1	팔라스제일차	-	-	-	-	261	-	261
A1	국민행복제7차	-	-	-	1,250	1,152	-	2,402
A1	우리유진제일차	-	-	-	300	-	-	300
A1	더웨일제십구차	-	-	500	-	1,900	-	2,400
A1	수협희망제4차	-	-	-	2,400	4	-	2,404
A1	원큐제칠차	-	-	-	500	1,901	-	2,401
A1	신디제십오차	-	-	500	800	1,002	-	2,302
A1	에스프로젝트피이	-	-	-	321	-	-	321
A1	농협희망제3차	-	-	750	1,650	3	-	2,403
A1	플레인스워커제십이차	-	-	-	-	0	-	0
A1	신디제십이차	-	-	-	950	352	-	1,302
A1	신한씨아이비지니	-	-	-	500	-	-	500

(단위: 억원)

등급	기업명	1~10일	11~29일	30~89일	90~179일	180~364일	365일 이상	합계
A1	디에이치글로벌제일차	-	-	-	300	-	-	300
A1	에스프로젝트모빌	-	-	-	400	-	-	400
A1	한솔제오심삼차	-	-	-	600	1,801	-	2,401
A1	에스브라이트에너지	-	-	-	500	-	-	500
A1	컬티베이션제삼차	-	-	-	500	-	-	500
A1	에이치이제일차	-	-	-	300	-	-	300
A1	키스이제이제팔차	-	-	-	300	-	-	300
A1	써니솔루션제사차	-	-	-	-	148	-	148
A1	우리케이제삼차	-	-	-	300	-	-	300
A1	하나마이크론제삼차	-	-	-	63	-	-	63
A1	엑스티어하나제이차	-	-	-	300	-	-	300
A1	디케이하나제일차	-	-	300	-	-	-	300
A1	엠에스제이지제일차	-	-	-	500	-	-	500
A1	포어센트럴제일차	-	-	-	-	650	-	650
A1	국민하모니제1차	-	-	700	-	701	-	1,401
A1	리치게이트에스케이	-	-	-	500	-	-	500
A1	국민행복제8차	-	-	-	1,250	1,152	-	2,402
A1	한솔제사십구차	-	-	-	1,600	803	-	2,403
A1	에스타이거에이치엘	-	-	400	600	-	-	1,000
A1	더블유엠우리마트제삼차	-	-	-	44	-	-	44
A1	더웨일제사차	-	-	700	400	1,201	-	2,301
A1	국민넘버원제구차	-	-	300	1,800	304	-	2,404
A1	리치맨제팔차	-	-	-	200	100	-	300
A1	우리케이에프제이차	-	-	-	300	-	-	300
A1	페이레터원큐제이차	-	-	-	300	-	-	300
A1	우리에이치씨제사차	-	-	-	900	-	-	900
A1	케이에이치엘엠제일차	-	-	-	-	863	-	863
A1	해피이천제일차	-	-	-	245	-	-	245
A1	그린바이오제삼차	-	200	-	-	-	-	200
A1	케이아이에스에스올산제일차	-	-	-	-	2,000	-	2,000
A1	리치게이트지에스	-	-	-	242	-	-	242
A1	리브디에스제일차	-	-	-	500	-	-	500
A1	에스프로젝트에스인	-	-	-	1,000	-	-	1,000
A1	올리브원큐제일차	-	798	-	-	-	-	798
A1	신한챔피언제이차	-	-	-	1,050	1,400	-	2,450
A1	우리베스트제3차	-	-	200	2,200	4	-	2,404
A1	하나풍덕천제일차	-	-	-	500	-	-	500
A1	우리테크원제이차	-	140	-	-	-	-	140
A1	제일하모니제3차	-	-	-	-	2,400	-	2,400
A1	라미아제일차	-	-	-	-	1	-	1
A1	지아이비와이디	-	-	-	700	-	-	700

(단위: 억원)

등급	기업명	1~10일	11~29일	30~89일	90~179일	180~364일	365일 이상	합계
A1	엘오지제삼차	-	-	-	243	-	-	243
A1	우리디케이제일차	-	-	-	800	-	-	800
A1	지아이비은평	-	-	2	-	-	-	2
A1	케이파이브제십일차	-	-	-	200	-	-	200
A1	지에스하나제오차	-	-	-	500	-	-	500
A1	한솔제사십오차	-	-	-	-	2,450	-	2,450
A1	비케이국민제일차	-	-	-	1,200	1,250	-	2,450
A1	키스비케이제십삼차	-	-	-	1,001	1,000	-	2,001
A1	국민베스트제2차	-	-	100	2,300	4	-	2,404
A1	엔에이치에스케이홀딩스	-	-	-	1,000	-	-	1,000
A1	케이비시그니처제일차	-	-	-	1,000	-	-	1,000
A1	오션뷰제일차	-	-	150	1,900	203	-	2,253
A1	프로젝트의왕제삼차	-	-	-	-	892	-	892
A1	신한챔피언제사차	-	-	550	700	500	-	1,750
A1	에스프로젝트멀티	-	-	-	200	-	-	200
A1	아이에스유제이차	-	-	-	90	-	-	90
A1	프로핏제일차	-	-	-	-	193	-	193
A1	리치게이트자석	-	-	-	140	-	-	140
A1	에스피에스제일차	-	-	514	-	-	-	514
A1	아이비케이엠디프라임제이차	-	-	-	1,000	-	-	1,000
A1	무비하나제삼차	-	-	450	-	-	-	450
A1	더블에이플러스제오차	-	-	-	-	300	-	300
A1	베어버드제육차	-	-	-	1,650	753	-	2,403
A1	국민행복제12차	-	-	100	-	2,300	-	2,400
A1	하나슈프림제일차	-	-	-	200	-	-	200
A1	농협베스트제1차	-	-	600	1,000	2	-	1,602
A1	농협사랑제4차	-	-	-	1,400	1,002	-	2,402
A1	우리에이치알제이차	-	-	-	200	-	-	200
A1	케이비프렌즈제일차	-	-	1,916	-	-	-	1,916
A1	우리행복제5차	-	-	-	1,450	3,402	-	4,852
A1	우리넘버원제사차	-	-	500	900	1,002	-	2,402
A1	트리플에스엘피디	-	-	-	500	-	-	500
A1	페이레터케이디비제일차	-	-	-	240	-	-	240
A1	뉴스타팰리스제삼차	-	-	-	-	1,366	-	1,366
A1	에이치이원큐제이차	-	-	-	300	-	-	300
A1	케이비아이에스제일차	-	-	450	-	-	-	450
A1	슈프림제이십사차유동화전문	-	-	-	1,000	-	-	1,000
A1	디피에스제삼차	-	-	-	-	72	-	72
A1	에이케이원큐제이차	-	-	-	90	-	-	90
A1	더웨일제십팔차	-	-	200	2,150	4	-	2,354
A1	비온드스카이제십사차	-	-	-	860	2	-	862

(단위: 억원)

등급	기업명	1~10일	11~29일	30~89일	90~179일	180~364일	365일 이상	합계
A1	우리허브제일차	-	-	180	-	-	-	180
A1	에이치씨디제철차	-	-	-	-	1,030	-	1,030
A1	디에스하나제일차	-	-	850	-	-	-	850
A1	우리넘버원제삼차	-	-	700	1,600	103	-	2,403
A1	베스트디지털제삼차	-	-	-	179	-	-	179
A1	엠씨제일차	-	-	-	-	1,507	-	1,507
A1	에이치에스디제일차	-	-	-	290	-	-	290
A1	레아제일차	-	-	-	-	515	-	515
A1	리치게이트신반포	-	-	9	-	-	-	9
A1	하나프리비아제일차	-	-	-	40	-	-	40
A1	아리디움제일차	-	-	-	750	401	-	1,151
A1	우리에이치피제일차	-	-	-	140	-	-	140
A1	신한챔피언제십이차	-	-	50	1,350	1,002	-	2,402
A1	무비하나제일차	-	-	500	-	-	-	500
A1	엠신천제일차	-	-	-	465	-	-	465
A1	케이디비첨단전략이엑스지제십차	-	-	-	1,771	-	-	1,771
A1	위드문엔제이차	-	-	-	300	-	-	300
A1	케이디비첨단전략이엑스지제십일차	-	-	580	-	-	-	580
A1	리버스제일차	-	-	-	-	700	-	700
A1	지아이비신사	-	-	-	182	-	-	182
A1	아라미드하나제일차	-	-	500	-	-	-	500
A1	인투알케이디비제일차	-	-	-	200	-	-	200
A1	리치게이트방배	-	6	-	-	-	-	6
A1	케이비엑스아이제일차	-	-	-	300	-	-	300
A1	에이치씨원큐제이차	-	-	-	1,000	-	-	1,000
A1	경남희망제1차	-	-	-	2,400	4	-	2,404
A1	세이프박스제이십일차	-	-	-	2,400	3	-	2,403
A1	오케이제이차	-	-	-	850	-	-	850
A1	디에스에어식스제일차	-	-	75	-	-	-	75
A1	농협사랑제8차	-	-	-	-	2,400	-	2,400
A1	한솔제육십일차	-	-	-	-	2,450	-	2,450
A1	증금희망제2차	-	-	-	750	1,652	-	2,402
A1	에스엘티연산제일차	-	-	-	259	-	-	259
A1	엠디프라임제이차	-	-	-	800	-	-	800
A1	뉴스타시네제일차	-	-	300	-	-	-	300
A1	국민사랑제7차	-	-	-	2,400	4	-	2,404
A1	케이비리브에이치제일차	-	-	-	300	-	-	300
A1	케이디비국립대병원제일차	-	-	-	500	-	-	500
A1	슈프림제이십육차유통화전문	-	-	-	1,000	-	-	1,000
A1	리치게이트남서울	-	-	380	-	-	-	380
A1	에스프로젝트디케이	-	-	-	350	-	-	350

(단위: 억원)

등급	기업명	1~10일	11~29일	30~89일	90~179일	180~364일	365일 이상	합계
A1	케이비아이에스제이차	-	-	300	-	-	-	300
A1	에스프로젝트올영	-	1,857	-	-	-	-	1,857
A1	위비세아제일차	-	-	-	203	-	-	203
A1	하나이노제일차	-	-	-	350	-	-	350
A1	케이비케미칼제일차	-	-	-	500	-	-	500
A1	케이비하림제일차	-	-	-	250	-	-	250
A1	리치게이트원당	-	26	-	-	-	-	26
A1	플러스알파제삼차	-	-	-	-	1,000	-	1,000
A2+	디알제십팔차	-	-	-	24	-	-	24
A2+	베르제일차	-	-	-	-	450	-	450
A2	프라임하모니제이차	-	-	-	-	-	100	100
A2	디더블유엘디제일차	-	-	-	-	450	-	450
A2	플랜업청라	-	-	-	-	440	-	440
A2	트리드제삼차	-	-	-	185	-	-	185
A2	이터널음성제일차	-	-	-	100	-	-	100
A2	에스포성포	-	-	-	700	-	-	700
A2	챔피언벤투스	-	-	-	560	-	-	560
A2	뉴스타촉진	-	-	-	-	2,300	-	2,300
A2	키스비케이제육차	-	-	-	709	-	-	709
A2	뉴스타에이케이제일차	-	-	-	100	-	-	100
A2	케이아이에스리얼제삼십이차	-	-	-	-	200	-	200
A2	비케이프로제칠차	-	-	-	299	-	-	299
A2	비케이블루춘천	-	-	-	-	130	-	130
A2	케이아이에스리얼제삼십일차	-	-	-	-	350	-	350
A2	뉴스타에이지에스제이차	-	-	-	-	1,000	500	1,500
A2-	데이터스트림	-	-	-	-	1	-	1
A2-	비케이히어로즈제일차	-	-	-	200	-	-	200
A2-	에스프로젝트에이치앤알	-	-	-	-	503	-	503
A3	랜드마크경산제일차	-	-	-	300	-	-	300
A3-	디비캐슬제삼차	-	-	-	-	100	-	100
ABCP 합계		-	3,027	18,556	86,107	64,624	600	172,914
총합계		3,800	20,027	52,266	202,835	166,944	2,200	448,072

IV. 별첨2: 11월 중 전자단기사채 발행 현황

■ 공사 전자단기사채 만기별 발행 내역

(단위: 억원)

등급	기업명	1~10일	11~29일	30~89일	90~179일	180~364일	365일 이상	합계
A1	한국전력공사	6,000	11,400	26,700	-	-	-	44,100
A1	한국주택금융공사	-	900	-	-	-	-	900

(단위: 억원)

등급	기업명	1~10일	11~29일	30~89일	90~179일	180~364일	365일 이상	합계
A1	한국자산관리공사	-	-	600	-	-	-	600
A1	한국석유공사	-	1,000	-	-	-	-	1,000
A1	한국지역난방공사	-	400	600	-	-	-	1,000
A1	한국가스공사	-	17,000	12,000	-	-	-	29,000
공사 CP 합계		6,000	30,700	39,900	-	-	-	76,600

■ 일반기업 전자단기사채 만기별 발행 내역

(단위: 억원)

등급	기업명	1~10일	11~29일	30~89일	90~179일	180~364일	365일 이상	합계
A1	현대차증권	10,800	100	800	1,100	-	-	12,800
A1	SK텔레콤	1,200	-	-	-	-	-	1,200
A1	케이씨씨	-	-	700	300	-	-	1,000
A1	우리투자증권	1,700	1,400	-	-	-	-	3,100
A1	연합자산관리	-	-	-	1,600	-	-	1,600
A1	아이엠증권	1,000	1,000	2,600	1,150	-	-	5,750
A1	신영증권	16,400	-	-	-	-	-	16,400
A1	현대백화점	-	350	800	-	-	-	1,150
A1	메리츠증권	196	-	45	892	-	-	1,132
A1	BNK투자증권	300	-	2,550	500	-	-	3,350
A1	키움증권	6,300	2,000	2,100	3,650	-	-	14,050
A1	SK리츠	-	-	-	1,500	-	-	1,500
A1	현대지에프홀딩스	-	-	300	-	-	-	300
A1	한무쇼핑	-	-	800	-	-	-	800
A1	한국남동발전	-	-	1,700	-	-	-	1,700
A1	신세계센트럴	300	400	-	-	-	-	700
A1	한국투자증권	391,800	12,700	-	-	-	-	404,500
A1	신한금융투자	20,000	-	-	-	-	-	20,000
A1	미래에셋증권	51,000	400	-	400	-	-	51,800
A1	에스코	-	300	-	-	-	-	300
A1	신세계	1,200	-	-	-	-	-	1,200
A1	국가철도공단	-	-	-	4,600	-	-	4,600
A1	유안타증권	15,700	-	700	1,000	-	-	17,400
A1	IBK투자증권	5,700	-	-	-	-	-	5,700
A1	교보증권	5,000	-	1,000	300	-	-	6,300
A1	한국중부발전	-	-	6,100	-	-	-	6,100
A1	메리츠금융지주	-	-	-	2,250	-	-	2,250
A1	한국증권금융	27,700	-	-	-	-	-	27,700
A1	삼성증권	29,800	100	150	1,450	-	-	31,500
A1	NH투자증권	-	-	-	300	-	-	300
A1	DB금융투자	20,000	200	1,600	2,300	-	-	24,100
A1	한섬	250	-	-	-	-	-	250

(단위: 억원)

등급	기업명	1~10일	11~29일	30~89일	90~179일	180~364일	365일 이상	합계
A1	KB증권	10,000	3,500	1,100	-	-	-	14,600
A1	한화투자증권	-	500	-	-	-	-	500
A1	현대그린푸드	150	300	100	-	-	-	550
A2+	현대리바트	-	-	-	100	-	-	100
A2+	유진투자증권	-	-	200	1,170	-	-	1,370
A2+	부국증권	11,852	3,651	1,200	-	-	-	16,703
A2+	LS증권	-	500	250	930	-	-	1,680
A2	엘에스엠트론	-	250	-	-	-	-	250
A2	롯데건설	-	-	400	-	-	-	400
A2	대원강업	270	-	-	100	-	-	370
A2	SK증권	-	-	-	425	-	-	425
A2	한양증권	-	-	100	-	-	-	100
A2-	이지스밸류플러스리츠	-	-	-	950	-	-	950
A2-	다올투자증권	-	-	-	-	14	-	14
A2-	제이알글로벌리츠	-	-	800	-	-	-	800
A2-	케이프투자증권	-	-	-	349	50	-	399
A2-	KB스타리츠	-	-	350	-	-	-	350
A2-	디앤디플랫폼리츠	-	-	280	500	-	-	780
A2-	키움에프앤아이	-	200	-	510	-	-	710
A3+	리딩투자증권	-	-	-	-	80	-	80
A3+	대동	-	-	-	30	-	-	30
A3	제이티비씨	-	-	-	50	-	-	50
A3	중앙일보엠애플	-	-	132	30	10	-	172
A3	중흥토건	-	-	-	250	-	-	250
A3	콘텐트리중앙	-	-	-	3	25	-	28
A3	동부건설	-	-	-	50	-	-	50
A3	이랜드월드	-	-	-	265	-	-	265
A3	상상인증권	-	-	50	120	-	-	170
A3	무림캐피탈	-	-	-	-	50	-	50
A3	메가박스	-	-	-	73	-	-	73
A3	효성화학	-	-	-	509	-	-	509
일반 합계		628,618	27,851	26,907	29,706	229	-	713,310

주) *보증종목

■ 카드/캐피탈 전자단기사채 만기별 발행 내역

(단위: 억원)

등급	기업명	1~10일	11~29일	30~89일	90~179일	180~364일	365일 이상	합계
A1	신한캐피탈	-	-	1,000	-	-	-	1,000
A1	하나캐피탈	400	-	-	-	-	-	400
A1	삼성카드	24,350	2,000	-	-	-	-	26,350
A1	케이비국민카드	15,850	9,550	-	-	-	-	25,400

(단위: 억원)

등급	기업명	1~10일	11~29일	30~89일	90~179일	180~364일	365일 이상	합계
A1	신한카드	25,800	3,000	7,500	-	-	-	36,300
A1	롯데카드	5,550	4,500	-	-	-	-	10,050
A1	현대카드	32,100	2,450	3,600	-	-	-	38,150
A1	하나카드	9,650	4,300	-	-	-	-	13,950
A1	우리카드	700	4,000	3,200	100	-	-	8,000
A2+	메리츠캐피탈	-	-	50	2,250	-	-	2,300
A2	애뉴온캐피탈	-	-	-	500	-	-	500
A3+	디비캐피탈	-	-	-	-	127	-	127
A3-	웰컴크레디라인	-	-	-	25	20	-	45
카드/캐피탈 합계		114,400	29,800	15,350	2,875	147	-	162,572

■ AB전자단기사채 만기별 발행 내역

(단위: 억원)

등급	기업명	1~10일	11~29일	30~89일	90~179일	180~364일	365일 이상	합계
A1	비케이프로제구차	-	-	4,884	-	-	-	4,884
A1	에프엔월계제일차	-	45	-	-	-	-	45
A1	와이케이에스티제삼차	-	-	46	-	-	-	46
A1	대봉동한투유동화제일차	-	-	13	-	-	-	13
A1	와이디에이치엠이글제이차	-	-	10	-	-	-	10
A1	글로벌에스송도	-	-	380	-	-	-	380
A1	인스케이프제일차	-	-	-	391	-	-	391
A1	더블에스올산케이티엑스	-	-	-	361	-	-	361
A1	에스디비제오차	-	-	172	-	-	-	172
A1	아이스마스	-	-	100	-	-	-	100
A1	비피테트라제일차	-	-	-	42	-	-	42
A1	티아이애월	-	-	140	-	-	-	140
A1	제주카시아제일차	-	-	-	20	-	-	20
A1	키스야음제일차	-	-	-	549	-	-	549
A1	카이로알파제일차	-	-	54	-	-	-	54
A1	뉴인포제삼차	-	420	-	-	-	-	420
A1	마이에스도롱농	-	-	700	-	-	-	700
A1	제이와이케이제이차	-	-	161	-	-	-	161
A1	키스오션제십이차	-	-	52	-	-	-	52
A1	알파비전제육차	-	50	-	-	-	-	50
A1	스타크제일차	100	-	-	-	-	-	100
A1	글로벌고덕제일차	-	54	-	-	-	-	54
A1	키스에스에프제사십육차	-	-	-	497	-	-	497
A1	디비벨신정제이차	-	-	50	-	-	-	50
A1	청주고속디투	-	-	220	-	-	-	220
A1	에프엔부천제일차	-	-	-	182	-	-	182
A1	안심파트너스	-	-	-	200	-	-	200

(단위: 억원)

등급	기업명	1~10일	11~29일	30~89일	90~179일	180~364일	365일 이상	합계
A1	에프엔마크제일차	-	113	-	-	-	-	113
A1	블랙홀제오차	-	-	-	40	-	-	40
A1	뉴스타송암제일차	250	-	-	-	-	-	250
A1	유럽가온누리제일차	-	-	240	-	-	-	240
A1	와이케이주피터제일차	-	5	-	-	-	-	5
A1	비온드운교제일차	-	-	-	30	-	-	30
A1	에스엘티가산제일차	-	-	-	6	-	-	6
A1	키스아이비제십육차	-	-	761	350	-	-	1,111
A1	양도큐브제일차	-	-	-	336	-	-	336
A1	키스이제이제일차	-	-	478	-	-	-	478
A1	드림스퍼어제육차	-	100	-	-	-	-	100
A1	비케이박달	-	-	-	60	-	-	60
A1	비케이칠삼공	-	-	200	-	-	-	200
A1	키스얼터너티브제삼차	-	-	-	161	-	-	161
A1	콜롬비아	-	-	-	447	-	-	447
A1	씨더블유한마음제일차	-	-	-	130	-	-	130
A1	밀키웨이제사차	-	-	700	-	-	-	700
A1	기온센금사제일차	-	-	-	60	-	-	60
A1	아이비검단제일차	-	-	10	-	-	-	10
A1	블루베어제삼차	-	-	-	1,819	-	-	1,819
A1	에어라인제십이차	-	-	224	-	-	-	224
A1	플랜업월문	150	-	-	-	-	-	150
A1	뉴송도제일차	-	-	-	590	-	-	590
A1	키스동인제일차	-	-	160	-	-	-	160
A1	아이에이치검단제일차	-	-	-	544	-	-	544
A1	뉴스타엘씨제일차	-	-	-	847	-	-	847
A1	키스도미노제이차	-	-	-	456	-	-	456
A1	인베스트양산제일차	-	-	-	150	-	-	150
A1	더블에스이노제일차	-	-	-	605	-	-	605
A1	더에이치본리제일차	-	-	-	229	-	-	229
A1	비엔케이항동	-	-	-	50	-	-	50
A1	에스와이디비제일차	-	-	100	-	-	-	100
A1	에이치에스제이제일차	-	-	-	90	-	-	90
A1	포어해운대제일차	-	-	-	445	-	-	445
A1	골드레이크제일차	-	-	-	177	-	-	177
A1	뉴월드전방제사차	-	-	500	-	-	-	500
A1	키스양산제일차	-	205	-	-	-	-	205

(단위: 억원)

등급	기업명	1~10일	11~29일	30~89일	90~179일	180~364일	365일 이상	합계
A1	엠에스엠제삼차	-	-	-	13	-	-	13
A1	글로에스과천	-	186	-	-	-	-	186
A1	원디가산제일차	-	-	285	-	-	-	285
A1	엠에스둔산제이차	-	-	-	144	-	-	144
A1	지와이디제이차	-	800	-	-	-	-	800
A1	아이스포레스트	-	220	-	-	-	-	220
A1	키스에스에프제사십차	-	-	-	299	-	-	299
A1	제이와이제이제구차	-	-	1,692	-	-	-	1,692
A1	파빌리온역삼제일차	-	-	-	200	-	-	200
A1	하나시네제일차	-	-	792	-	-	-	792
A1	투모로우세운제이차	-	-	400	-	-	-	400
A1	오케이제일차	-	95	-	-	-	-	95
A1	제이드이천제일차	-	100	-	-	-	-	100
A1	바이오벨류제일차	-	-	-	2,300	-	-	2,300
A1	쥬피에스23제영차	-	-	-	42	-	-	42
A1	브로스베타제일차	-	-	-	300	-	-	300
A1	와이에프아이양산	-	-	-	196	-	-	196
A1	케이더블평제일차	-	-	500	-	-	-	500
A1	트라이스타제일차	-	-	200	-	-	-	200
A1	컬티베이션제십차	-	-	-	2,900	-	-	2,900
A1	아산동산제일차	-	-	350	-	-	-	350
A1	프라이드제오차	-	-	2,227	-	-	-	2,227
A1	에이치오티제일차	-	-	-	530	-	-	530
A1	트루선화제일차	650	500	-	-	-	-	1,150
A1	키스에스에프제사십차	-	-	167	-	-	-	167
A1	하나린제구차	-	363	-	-	-	-	363
A1	블루스톤제일차	-	-	-	792	-	-	792
A1	라이즈실버	-	-	-	60	-	-	60
A1	하이일드스톤	-	-	126	-	-	-	126
A1	마이에스해운대	-	-	-	410	-	-	410
A1	모니모지오제일차	-	-	478	-	-	-	478
A1	에프엔디디엠제이차	-	-	200	-	-	-	200
A1	아이스큐브	-	720	-	-	-	-	720
A1	제이온라운드	-	-	-	1,850	-	-	1,850
A1	광천하이엔드제일차	-	72	-	-	-	-	72
A1	모도리제이차	-	-	-	1	-	-	1
A1	트레쥬어마운틴제삼차	-	-	-	527	-	-	527
A1	마이트부산문현동제일차	-	-	800	-	-	-	800
A1	중부파크제일차	-	-	1,500	-	-	-	1,500

(단위: 억원)

등급	기업명	1~10일	11~29일	30~89일	90~179일	180~364일	365일 이상	합계
A1	씨클웨이브제일차	-	-	200	-	-	-	200
A1	디큐브공간제일차	-	-	150	-	-	-	150
A1	제이유와이제일차	-	-	475	-	-	-	475
A1	한화에이에프제오차	-	-	408	-	-	-	408
A1	모도리제사차	-	-	-	202	-	-	202
A1	유에스알릭스제일차	-	358	-	-	-	-	358
A1	알이디권선	-	-	-	64	-	-	64
A1	에이치아이중동제삼차	-	-	-	200	-	-	200
A1	하나파크문	-	-	200	-	-	-	200
A1	키스이제이제팔차	-	-	-	190	-	-	190
A1	하나제주드림제일차	-	100	-	-	-	-	100
A1	가온해제팔차	-	-	140	-	-	-	140
A1	그래스랜즈제이차	-	-	59	-	-	-	59
A1	키스이제이제이차	-	-	-	146	-	-	146
A1	넷팩브릭순천제일차	60	670	-	-	-	-	730
A1	와이오비뉴원	-	-	-	230	-	-	230
A1	마이트오산양산동제일차	-	-	208	-	-	-	208
A1	에스제이황금동제일차	-	-	100	-	-	-	100
A1	지알제이차	-	-	-	508	-	-	508
A1	키스제이엘제일차	-	-	486	-	-	-	486
A1	코스모스블랙	-	-	-	146	-	-	146
A1	파라다이스블루	-	-	-	219	-	-	219
A1	에프앤검단	-	136	-	-	-	-	136
A1	로우랜드제일차	-	-	-	305	-	-	305
A1	에스엘티아음	-	-	240	-	-	-	240
A1	제이온몬스터	-	-	1,000	-	-	-	1,000
A1	키스센트럴제이차	-	-	100	-	-	-	100
A1	레이크루이스제일차	-	-	150	-	-	-	150
A1	더세운서울제이차	-	-	510	-	-	-	510
A1	파이어웍스제이차	-	-	305	-	-	-	305
A1	모니모검단제일차	-	-	226	-	-	-	226
A1	모도리제팔차	-	200	-	-	-	-	200
A1	와이케이베토벤제이차	-	-	-	71	-	-	71
A1	피우메제일차	-	-	618	-	-	-	618
A1	코어웨스트	-	-	200	-	-	-	200
A1	에프앤사당제일차	-	-	243	-	-	-	243
A1	에이스제일차	-	-	57	-	-	-	57
A1	디벨롭지아이오	-	-	300	-	-	-	300
A1	키스올지제일차	-	-	20	-	-	-	20
A1	키스에스에프제사십일차	-	-	-	496	-	-	496

(단위: 억원)

등급	기업명	1~10일	11~29일	30~89일	90~179일	180~364일	365일 이상	합계
A1	비티비중외제일차	-	-	361	-	-	-	361
A1	아이비윈덤제일차	-	-	-	160	-	-	160
A1	앨버트로스제이차	-	-	-	305	-	-	305
A1	픽닉베이션제일차	-	-	-	255	-	-	255
A1	글로에스평촌	-	797	398	-	-	-	1,195
A1	파이브스타제육차	-	-	20	-	-	-	20
A1	히어로즈엠제삼차	-	-	120	-	-	-	120
A1	에비뉴고덕제일차	-	468	-	-	-	-	468
A1	송도지오제오차	-	-	150	-	-	-	150
A1	엠에스티케이제일차	-	351	100	-	-	-	451
A1	드림빅프로젝트제일차	-	-	60	-	-	-	60
A1	알파비전제사차	-	-	50	-	-	-	50
A1	미소제이차	178	-	-	-	-	-	178
A1	메인스트림제십팔차	-	-	101	-	-	-	101
A1	아이프로황금제사차	-	-	145	-	-	-	145
A1	에이치엘이천제일차	-	-	196	-	-	-	196
A1	비케이씨에스제이십이차	-	-	-	497	-	-	497
A1	신평지산제이차	-	-	-	130	-	-	130
A1	세타스토리제일차	-	-	17	-	-	-	17
A1	케이아이에스리얼제삼십차	100	250	650	-	-	-	1,000
A1	에이디올제육차	-	-	-	15	-	-	15
A1	케이더블유투금제십이차	-	-	2,954	-	-	-	2,954
A1	브로스알파제일차	-	-	255	-	-	-	255
A1	씨더블유대구제이차	-	-	200	-	-	-	200
A1	엔케이블랙제일차	-	-	-	250	-	-	250
A1	아이엠단디에이치제일차	-	-	-	758	-	-	758
A1	더퍼스트본리제일차	-	-	599	-	-	-	599
A1	키스이제이제구차	-	-	-	200	-	-	200
A1	나르샤제삼차	-	-	103	-	-	-	103
A1	케이비흑석제일차	-	-	249	-	-	-	249
A1	케이더블유투금제칠차	-	1,519	-	-	-	-	1,519
A1	제주드림케이	-	900	-	-	-	-	900
A1	엘씨글로리제이차	-	-	210	-	-	-	210
A1	디에이치이글제일차	-	-	-	100	-	-	100
A1	이터널청학제이차	-	-	86	-	-	-	86
A1	에스크레딧솔루션제사차	-	-	202	-	-	-	202
A1	엠에이제팔차	-	1,232	-	-	-	-	1,232
A1	트루하우스제일차	-	150	-	-	-	-	150
A1	파인솔루션제십칠차	-	-	71	-	-	-	71
A1	메리지에이치제일차	-	-	535	-	-	-	535
A1	비온드캐슬신복제일차	-	-	16	-	-	-	16

(단위: 억원)

등급	기업명	1~10일	11~29일	30~89일	90~179일	180~364일	365일 이상	합계
A1	제이와이제이차	-	-	-	127	-	-	127
A1	키스플러스제일차	-	-	-	70	-	-	70
A1	더블에이플러스제이차	-	-	-	390	-	-	390
A1	에스포역삼	-	-	213	-	-	-	213
A1	유니버서울산역	-	-	-	271	-	-	271
A1	비에스런제일차	-	-	55	-	-	-	55
A1	알파비전제일차	-	-	134	-	-	-	134
A1	오산세교피알에이치	-	-	362	-	-	-	362
A1	인베스트운서제일차	-	-	100	-	-	-	100
A1	트루프렌드구래제이차	-	-	-	140	-	-	140
A1	엠에스피엠씨제일차	-	1,900	-	-	-	-	1,900
A1	기온센모곡제일차	-	-	90	-	-	-	90
A1	파인솔루션제이십차	-	-	53	-	-	-	53
A1	노바프라임일차	-	-	1,524	-	-	-	1,524
A1	와이케이디에스	-	-	200	-	-	-	200
A1	엠에스광주물류제일차	-	-	-	154	-	-	154
A1	드림구삼송림제일차	-	-	192	-	-	-	192
A1	와이케이기장제일차	-	-	85	-	-	-	85
A1	티제이에스엔티	-	-	-	525	-	-	525
A1	더블에스파트너쉽2022	-	-	-	504	-	-	504
A1	악크로제일차	-	-	1,000	-	-	-	1,000
A1	제이케이오피스제일차	-	-	193	-	-	-	193
A1	백동고래제일차	-	-	-	253	-	-	253
A1	더에이치남천제일차	-	-	-	150	-	-	150
A1	디벨롭티에이이	-	-	1,700	-	-	-	1,700
A1	양주향교제일차	-	-	-	50	-	-	50
A1	프라임레벨	-	-	10	-	-	-	10
A1	멀티솔루션씨밋	-	-	986	-	-	-	986
A1	프라임하모니제삼차	-	-	400	-	-	-	400
A1	신한에코머티리얼즈	-	-	91	-	-	-	91
A1	플랜업선릉	-	-	-	100	-	-	100
A1	멀티플제일차	-	405	-	-	-	-	405
A1	제이발롱블루제이차	-	153	-	-	-	-	153
A1	와이케이카멜제육차	-	91	-	-	-	-	91
A1	하나용두제일차	-	-	257	-	-	-	257
A1	에스디제오차	-	-	820	-	-	-	820
A1	모빌리티베스트제이차	-	-	250	-	-	-	250
A1	화이트우드제칠차	-	-	120	-	-	-	120
A1	비티비노들한강제일차	-	309	-	309	-	-	618

(단위: 억원)

등급	기업명	1~10일	11~29일	30~89일	90~179일	180~364일	365일 이상	합계
A1	와이알디제일차	-	272	-	-	-	-	272
A1	엠에스에너지제일차	-	-	-	2,000	-	-	2,000
A1	본제일차	-	-	396	-	-	-	396
A1	페일브라운제일차	-	20	467	-	-	-	487
A1	블루베어제일차	50	-	-	-	-	-	50
A1	아이에이치검단제일차	-	-	1,043	-	-	-	1,043
A1	에프엔아산제일차	-	-	225	-	-	-	225
A1	피씨씨제이차	-	-	2,739	1,569	-	-	4,308
A1	에프엔씨클라우드제일차	-	-	-	300	-	-	300
A1	와이케이송악제일차	-	-	100	-	-	-	100
A1	나르샤제사차	-	110	-	-	-	-	110
A1	블랙호크제일차	-	165	55	-	-	-	220
A1	아이비투게더제이차	-	-	-	115	-	-	115
A1	케이아이에스비피아이디씨	-	77	-	-	-	-	77
A1	더에이치영종제일차	-	100	-	-	-	-	100
A1	글로리피엠씨제일차	-	1,900	-	-	-	-	1,900
A1	키스피에프제사차	-	-	200	-	-	-	200
A1	더블리치제오차	-	-	10	-	-	-	10
A1	유브이베타제일차	-	-	165	-	-	-	165
A1	당수더퍼스트제일차	-	-	-	50	-	-	50
A1	에이치마포제일차	110	-	-	-	-	-	110
A1	라미야제일차	-	-	450	-	-	-	450
A1	키스에스에프제사십오차	-	-	-	1,300	-	-	1,300
A1	엠에이제육차	170	90	-	-	-	-	259
A1	뉴스타김포제사차	-	-	70	-	-	-	70
A1	와이디옥정제삼차	-	-	120	-	-	-	120
A1	엠에스아이디이차	-	-	-	108	-	-	108
A1	에이블세운	-	-	37	-	-	-	37
A1	키스동인제삼차	-	-	300	-	-	-	300
A1	로제테트라제일차	-	-	703	-	-	-	703
A1	지타레스제일차	-	131	-	-	-	-	131
A1	야움이글스제일차	-	-	-	309	-	-	309
A1	케이더블유에이치	-	-	-	751	-	-	751
A1	비케이라펠제일차	-	-	500	-	-	-	500
A1	엠에스군포제일차	-	-	-	150	-	-	150
A1	해피니스제십일차	-	-	600	-	-	-	600
A1	밸류플러스로지스제이차	-	-	0	-	-	-	0
A1	센트라이즈	60	-	50	-	-	-	110
A1	한가람제일차	-	-	1,454	-	-	-	1,454
A1	케이스소문제일차	-	-	471	-	-	-	471
A1	성수디에스원	-	-	200	-	-	-	200

(단위: 억원)

등급	기업명	1~10일	11~29일	30~89일	90~179일	180~364일	365일 이상	합계
A1	에이치드림제일차	-	-	-	160	-	-	160
A1	에스크레딧솔루션제이차	-	-	-	202	-	-	202
A1	투모로우세운	-	100	-	-	-	-	100
A1	키스온제오차	-	-	154	1,118	-	-	1,272
A1	하나루트제일차	-	-	52	-	-	-	52
A1	에프엔프로젝트제이차	-	-	201	-	-	-	201
A1	캄스케어제일차	-	-	108	-	-	-	108
A1	케이더블유오엔제일차	-	-	809	-	-	-	809
A1	나인써밋	100	-	-	-	-	-	100
A1	더에이치파인제일차	100	-	-	-	-	-	100
A1	에이유이오제일차	-	-	1,600	-	-	-	1,600
A1	디아나제일차	-	-	-	600	-	-	600
A1	에프엔학하제삼차	-	-	-	118	-	-	118
A1	비티비신화제이차	-	-	100	-	-	-	100
A1	에스엘티금오	-	-	82	-	-	-	82
A1	신한파피루스제육차	-	-	-	196	-	-	196
A1	멜로디제일차	-	300	-	-	-	-	300
A1	디에스동묘	-	-	285	-	-	-	285
A1	마운틴그램제일차	-	-	74	-	-	-	74
A1	엠퍼스트일봉제삼차	-	-	-	319	-	-	319
A1	파코제일차	-	-	-	295	-	-	295
A1	센티넬지엠제오차	-	-	-	45	-	-	45
A1	모멘텀제일차	-	-	-	2,039	-	-	2,039
A1	엠에스오창제일차	-	250	-	-	-	-	250
A1	브릿지광명	-	85	-	-	-	-	85
A1	뉴스타송암제일차	-	300	-	-	-	-	300
A1	와이케이키엔제일차	-	-	101	-	-	-	101
A1	하나스카이제일차	-	-	757	-	-	-	757
A1	랜딩해운대제일차	-	-	-	445	-	-	445
A1	썬마린광양제일차	-	-	-	200	-	-	200
A1	블랙플레이트제일차	-	370	-	-	-	-	370
A1	그라나다제일차	-	-	290	-	-	-	290
A1	펠리스그린화성	-	-	-	176	-	-	176
A1	에프이오제일차	-	-	-	119	-	-	119
A1	디에스센트럴프라임	-	-	480	-	-	-	480
A1	디온제일차	-	-	-	615	-	-	615
A1	에스브라이트엘디씨	-	-	-	500	-	-	500
A1	키스김포제이차	-	-	-	792	-	-	792
A1	인피니티비전제이차	-	-	200	-	-	-	200
A1	케이씨지아이에스에프제이차	100	-	-	-	-	-	100

(단위: 억원)

등급	기업명	1~10일	11~29일	30~89일	90~179일	180~364일	365일 이상	합계
A1	케이비명지제일차	-	-	115	-	-	-	115
A1	에프엔성북제이차	-	-	-	300	-	-	300
A1	에스디디피제삼차	-	795	-	-	-	-	795
A1	에이치에스홀스	-	180	-	-	-	-	180
A1	트루프랜드광양제일차	-	204	-	-	-	-	204
A1	하나에이아이씨제일차	-	-	585	-	-	-	585
A1	엠에스골드제일차	-	331	331	-	-	-	662
A1	관양동한투제이차	-	-	120	-	-	-	120
A1	에이치에스상동제일차	-	-	-	100	-	-	100
A1	하나와이제일차	-	-	-	200	-	-	200
A1	에스지엠에스제십사차	300	-	-	-	-	-	300
A1	프로핏제일차	100	-	-	-	-	-	100
A1	제이온클로버	-	-	-	227	-	-	227
A1	뉴스타엘카드제일차	-	-	1,165	-	-	-	1,165
A1	메타인피니티제사차	-	147	-	-	-	-	147
A1	에이블마석제일차	-	-	163	-	-	-	163
A1	비지씨제이차	-	-	60	-	-	-	60
A1	더에이치청북제이차	150	100	-	-	-	-	250
A1	투에스제오차	-	72	-	-	-	-	72
A1	인피니티비전제일차	-	-	150	-	-	-	150
A1	운카스제이차	248	-	-	-	-	-	248
A1	에코야음제이차	-	30	30	-	-	-	60
A1	에이치에스알제일차	233	333	-	-	-	-	566
A1	코렌트제일차	-	-	1,207	-	-	-	1,207
A1	엔에이치실버제일차	-	-	885	-	-	-	885
A1	디알제팔차	-	-	3,453	-	-	-	3,453
A1	하나재현제일차	-	-	170	-	-	-	170
A1	비케이낙산	-	-	-	50	-	-	50
A1	제이부르크제육차	-	-	322	-	-	-	322
A1	남산드림힐튼제일차	-	-	-	300	-	-	300
A1	트루캐슬제일차	-	100	200	-	-	-	300
A1	에이치엘이천제이차	-	-	133	-	-	-	133
A1	마이트광주임동제이차	-	-	200	-	-	-	200
A1	엠디프라임제사차	-	-	3,004	-	-	-	3,004
A1	더블에이플러스제오차	-	-	-	2,200	-	-	2,200
A1	엠에스군포제이차	-	-	-	56	-	-	56
A1	베어에이치제이차	-	183	-	-	-	-	183
A1	에코제이제일차	-	150	-	-	-	-	150
A1	파크몰엠알	-	-	-	162	-	-	162
A1	울지75클라우드	-	200	-	-	-	-	200
A1	오렌지이글제일차	-	-	-	200	-	-	200

(단위: 억원)

등급	기업명	1~10일	11~29일	30~89일	90~179일	180~364일	365일 이상	합계
A1	엠에스제삼차	-	267	-	-	-	-	267
A1	드림비엔김포	-	-	104	-	-	-	104
A1	인스케이프제이차	-	-	-	200	-	-	200
A1	베스트솔루션제이차	-	-	142	-	-	-	142
A1	아이비고천제일차	-	-	-	70	-	-	70
A1	옐로우퍼피	-	-	-	3,319	-	-	3,319
A1	키스남천제일차	-	-	-	500	-	-	500
A1	제이에이치더블제일차	-	210	-	-	-	-	210
A1	에스피에이제일차	-	212	212	-	-	-	424
A1	나이스올지로제일차	-	-	8	-	-	-	8
A1	엠디드래곤제이차	-	-	1,415	-	-	-	1,415
A1	필릭스대신글로벌	-	-	1,180	-	-	-	1,180
A1	에이치에스봉덕제일차	-	-	100	-	-	-	100
A1	하이제주드림제육차	-	-	-	27	-	-	27
A1	알에이청라제일차	-	315	-	-	-	-	315
A1	케이더블유투금제구차	-	-	63	-	-	-	63
A1	더블에스괘제일차	100	-	-	-	-	-	100
A1	인트그린제이차	-	95	-	-	-	-	95
A1	세이브노들	-	1,550	1,400	764	-	-	3,714
A1	더블유엔비제일차	-	518	-	-	-	-	518
A1	브이알제이차	-	-	-	52	-	-	52
A1	하나린제팔차	-	500	500	-	-	-	1,000
A1	성수클라우드	-	-	132	-	-	-	132
A1	에스더블유제이차	-	-	300	-	-	-	300
A1	키스플러스제이십이차	-	-	234	-	-	-	234
A1	에이치씨디제십사차	-	-	-	482	-	-	482
A1	더블에스반구제영차	-	-	-	200	-	-	200
A1	에코송정	-	-	20	-	-	-	20
A1	캄스퀘어제삼차	-	-	28	-	-	-	28
A1	센텀하이브제일차	-	-	95	-	-	-	95
A1	더모스트동인제일차	-	-	86	-	-	-	86
A1	엠에스올산제삼차	-	-	-	115	-	-	115
A1	블루베어제사차	-	-	269	-	-	-	269
A1	현대차강소소재제이차	-	120	-	-	-	-	120
A1	더세미콘제이차	100	-	-	-	-	-	100
A1	에이치엠에스오피스	-	-	306	-	-	-	306
A1	디아이에프리브옥정	-	-	120	-	-	-	120
A1	목동랜드마크제이차	-	-	719	-	-	-	719
A1	에코에이치제일차	345	-	-	345	-	-	690
A1	키스플러스제이십육차	-	-	150	-	-	-	150
A1	엠포레스트제일차	-	-	-	850	-	-	850

(단위: 억원)

등급	기업명	1~10일	11~29일	30~89일	90~179일	180~364일	365일 이상	합계
A1	에스엘티울주	-	-	2	-	-	-	2
A1	디에스관수	-	-	-	246	-	-	246
A1	제너럴엘로우	-	-	-	150	-	-	150
A1	제이엘비스케이어	-	-	1,467	-	-	-	1,467
A1	모니모남산제일차	-	300	-	700	-	-	1,000
A1	피에리아제일차	-	-	120	-	-	-	120
A1	온새미로제오차	-	-	20	-	-	-	20
A1	케이제주드림제일차	-	-	20	-	-	-	20
A1	케이에이치엘제이차	-	-	-	181	-	-	181
A1	케이비제기제이차	-	-	91	-	-	-	91
A1	필릭스에이씨지	-	-	-	1,235	-	-	1,235
A1	와이제이프레쉬제일차	-	19	-	-	-	-	19
A1	키스아이비제삼삼차	-	-	129	-	-	-	129
A1	에프앤블루웰스제일차	-	-	70	-	-	-	70
A1	케이에이치엘제십일차	-	-	150	-	-	-	150
A1	에이치신도림제이차	-	-	-	120	-	-	120
A1	글로리무거제일차	-	-	200	-	-	-	200
A1	씨이에이제일차	-	-	-	285	-	-	285
A1	뉴스타시나제이차	-	-	530	-	-	-	530
A1	제이비제삼차	-	-	-	190	-	-	190
A1	체리블라썸제삼차	100	-	-	51	-	-	151
A1	피어니남대문	-	-	270	-	-	-	270
A1	아시아가온누리제일차	-	-	-	238	-	-	238
A1	목포디에스원	-	202	-	-	-	-	202
A1	지아이비남천제일차	-	-	-	653	-	-	653
A1	비디에이치제일차	660	200	-	-	-	-	860
A1	이터널가락제삼차	-	-	140	-	-	-	140
A1	반가르디아	40	-	-	-	-	-	40
A1	디비벨신정제일차	-	-	-	50	-	-	50
A1	블루노블레스제일차	-	-	-	500	-	-	500
A1	더세미콘제일차	100	-	-	-	-	-	100
A1	의왕월암제이차	-	-	200	-	-	-	200
A1	엠에스아이드일차	-	-	-	113	-	-	113
A1	발러에스디제일차	-	-	-	190	-	-	190
A1	한화에이에프제사차	-	-	116	-	-	-	116
A1	엠에이동탄제일차	-	50	-	-	-	-	50
A1	스타드블루제칠차	-	-	278	-	-	-	278
A1	케이마르스제십삼차	-	-	-	80	-	-	80
A1	이터널과천제삼차	-	-	30	-	-	-	30
A1	이마치브라더스제사차	-	-	-	98	-	-	98
A1	송도지오에이제이차	-	-	287	-	-	-	287

(단위: 억원)

등급	기업명	1~10일	11~29일	30~89일	90~179일	180~364일	365일 이상	합계
A1	드림제일차	-	-	-	101	-	-	101
A1	디에스올산야음	-	-	800	-	-	-	800
A1	에스와이삼성제일차	401	-	-	-	-	-	401
A1	와이케이마곡제일차	-	170	-	-	-	-	170
A1	아이스워터빌리지	-	-	160	-	-	-	160
A1	에스제이강북제삼차	-	-	16	-	-	-	16
A1	더블에스동인제이차	-	-	140	-	-	-	140
A1	올리비아일차	-	150	140	-	-	-	290
A1	뉴스타그린테크제일차	-	-	2,000	-	-	-	2,000
A1	에이블범어원	-	300	-	-	-	-	300
A1	스타라이크제삼차	-	-	200	-	-	-	200
A1	플루트제일차	-	-	45	-	-	-	45
A1	락슈미춘천	-	-	-	200	-	-	200
A1	제이비제이차	-	-	52	-	-	-	52
A1	솔리엘	-	-	-	30	-	-	30
A1	인베스트덕평제일차	-	-	-	35	-	-	35
A1	에스에프플러스제일차	-	169	-	-	-	-	169
A1	제이스마트제육차	-	-	100	-	-	-	100
A1	더하이스트제삼십칠차	-	-	138	-	-	-	138
A1	모도리제오차	-	150	-	-	-	-	150
A1	아이프로황금제오차	-	-	350	-	-	-	350
A1	프로젝트드림	-	-	200	-	-	-	200
A1	아이비성수제일차	-	-	-	50	-	-	50
A1	루미제일차	-	-	20	-	-	-	20
A1	비온드남산제이차	-	-	-	1,000	-	-	1,000
A1	키스플러스제삼십차	-	-	-	192	-	-	192
A1	케이더블유엠에스	-	-	-	142	-	-	142
A1	스위트에이치한남제일차	-	987	-	-	-	-	987
A1	에프앤검단제이차	-	177	-	-	-	-	177
A1	케이더블유투금제사차	-	-	-	300	-	-	300
A1	엠제이엘제일차	-	132	132	-	-	-	264
A1	에이투동산제오차	-	-	614	-	-	-	614
A1	실버스타제삼차	-	-	12	-	-	-	12
A1	알피오산제이차	-	-	636	-	-	-	636
A1	아디아삼성제일차	-	-	433	-	-	-	433
A1	케이에이치성수제일차	30	30	-	-	-	-	60
A1	베네피트제일차	-	920	-	-	-	-	920
A1	골든이어즈한남제일차	-	-	3	-	-	-	3
A1	엠신천제일차	-	-	300	-	-	-	300
A1	케이메트로제삼차	-	-	132	-	-	-	132

(단위: 억원)

등급	기업명	1~10일	11~29일	30~89일	90~179일	180~364일	365일 이상	합계
A1	에스엘티과천제일차	-	-	3	-	-	-	3
A1	에스제이황금동제이차	-	-	160	-	-	-	160
A1	루턴제일차	-	-	-	300	-	-	300
A1	제이피트루스트	-	-	-	300	-	-	300
A1	하이제주드림제사차	-	-	-	140	-	-	140
A1	에이블권선제일차	-	-	148	-	-	-	148
A1	엠아이제십차	292	-	-	-	-	-	292
A1	케이비제기제일차	-	-	725	-	-	-	725
A1	아산제이에스제일차	-	-	-	30	-	-	30
A1	에프엔사이언스제일차	-	-	800	-	-	-	800
A1	마이트창원상남동제일차	-	-	295	-	-	-	295
A1	알에이청라제이차	-	255	-	-	-	-	255
A1	더퍼스트목감제삼차	-	-	-	475	-	-	475
A1	하나마이스제일차	-	500	-	-	-	-	500
A1	신한지아이비미래	-	100	-	-	-	-	100
A1	쥬피아이제십차	-	124	384	-	-	-	508
A1	제이와이제이제십차	-	-	85	-	-	-	85
A1	더퍼스트오리제일차	-	-	250	-	-	-	250
A1	유포리아제십차	-	-	311	-	-	-	311
A1	기온센상동제삼차	-	-	200	-	-	-	200
A1	비온드캐슬명륜제일차	-	-	30	-	-	-	30
A1	엠에스이디씨제일차	-	-	-	37	-	-	37
A1	델타블레오제일차	-	1,069	-	-	-	-	1,069
A1	밸런스제일차	-	-	96	-	-	-	96
A1	뉴스타에스제이제일차	-	-	-	300	-	-	300
A1	엠에스케이제이차	-	-	135	-	-	-	135
A1	뉴에이지제이차	-	-	110	-	-	-	110
A1	더블에이치에프제일차	-	80	-	-	-	-	80
A1	제이온블랙	-	200	-	-	-	-	200
A1	하이드래곤상도제일차	-	-	-	60	-	-	60
A1	아이비케이묘도제일차	-	70	-	-	-	-	70
A1	케이피오롱	-	-	385	-	-	-	385
A1	성수공간제사차	-	-	100	-	-	-	100
A1	필릭스대신밸류	-	-	-	55	-	-	55
A1	하나남천제일차	-	-	-	200	-	-	200
A1	플랜업피제이	-	1,900	-	-	-	-	1,900
A1	브랜뉴녹촌	-	-	-	300	-	-	300
A1	하이드림제사차	495	-	-	-	-	-	495
A1	제이에이치감일제일차	240	-	-	-	-	-	240
A1	지아이비제이디	-	-	1,200	-	-	-	1,200
A1	키스온천제일차	-	-	-	43	-	-	43

(단위: 억원)

등급	기업명	1~10일	11~29일	30~89일	90~179일	180~364일	365일 이상	합계
A1	더하이스트제사십삼차	-	-	475	-	-	-	475
A1	에이치씨디제칠차	-	-	737	-	-	-	737
A1	케이비마포제이차	-	-	100	-	-	-	100
A1	더에이치김포	-	-	396	-	-	-	396
A1	트루양주제일차	-	-	-	120	-	-	120
A1	프라임퍼스트	-	-	90	-	-	-	90
A1	에이블용인원삼제이차	-	-	500	-	-	-	500
A1	키스풍동제일차	-	-	-	6	-	-	6
A1	위드지엠제삼십구차	-	-	-	505	-	-	505
A1	에스엘제칠차	-	-	-	130	-	-	130
A1	키스제이에스제일차	-	-	20	-	-	-	20
A1	파시온황금제일차	-	-	-	200	-	-	200
A1	무한류제일차	-	-	150	-	-	-	150
A1	모니모지오제이차	-	-	500	-	-	-	500
A1	에이치씨디제삼차	-	-	164	851	-	-	1,015
A1	오블리크제오차	-	10	-	-	-	-	10
A1	제너럴그린	-	-	-	200	-	-	200
A1	에이블반도체밸리제일차	-	-	-	164	-	-	164
A1	디에스강릉제일차	-	-	110	-	-	-	110
A1	에스더블유제일차	-	-	1,000	-	-	-	1,000
A1	케이오페라제일차	-	-	172	-	-	-	172
A1	키스선화제일차	50	-	-	-	-	-	50
A1	케이더블유투금제십삼차	-	-	600	650	-	-	1,250
A1	비케이프로제오차	-	-	-	1,158	-	-	1,158
A1	엔티지씨제삼차	-	-	623	-	-	-	623
A1	키스군시제일차	-	378	378	-	-	-	756
A1	비케이남천제일차	-	-	100	-	-	-	100
A1	에이블펠제일차	-	-	740	-	-	-	740
A1	카모마일제삼차	81	157	-	-	-	-	238
A1	세운에스제일차	-	-	1,144	-	-	-	1,144
A1	하이제주드림제오차	-	-	-	53	-	-	53
A1	운카스제일차	248	-	-	-	-	-	248
A1	인베스트장전제일차	-	-	200	-	-	-	200
A1	와이에스엠씨제일차	-	-	463	-	-	-	463
A1	비엔케이제이념버원제일차	261	-	231	-	-	-	492
A1	케이더블유제일차	-	-	430	-	-	-	430
A1	인베스트군산제일차	-	-	-	48	-	-	48
A1	부산외대제이차	-	-	-	26	-	-	26
A1	케이부투제일차	-	-	-	277	-	-	277
A1	센타우르제일차	-	-	-	272	-	-	272
A1	폴리제일차	-	-	35	-	-	-	35

(단위: 억원)

등급	기업명	1~10일	11~29일	30~89일	90~179일	180~364일	365일 이상	합계
A1	제이와이제일차	-	-	-	556	-	-	556
A1	엠에스아이디제철차	-	-	-	98	-	-	98
A1	엠에스제이지제이차	-	-	398	-	-	-	398
A1	에스에프원유천	-	22	-	-	-	-	22
A1	뉴스타리츠제일차	-	-	-	850	-	-	850
A1	키스에스에프제삼십팔차	-	-	396	-	-	-	396
A1	마이트부산문현동제이차	-	-	350	-	-	-	350
A1	마이트부산문현동제삼차	-	-	200	-	-	-	200
A1	필릭스솔루션	-	-	710	-	-	-	710
A1	뉴스타임팩트제일차	-	-	-	202	-	-	202
A1	디알제십일차	-	-	-	1,713	-	-	1,713
A1	디어버디제오차	-	-	-	233	-	-	233
A1	케이씨지아이에스에프제삼차	100	-	-	-	-	-	100
A1	이지트리제육차	-	-	7	-	-	-	7
A1	제이엘이오제일차	-	-	-	672	-	-	672
A1	더블에스에버2025	-	-	1,200	-	-	-	1,200
A1	에스디비제십차	-	-	342	-	-	-	342
A1	송도지오에이제삼차	-	-	191	-	-	-	191
A1	키스온제사차	-	-	942	-	-	-	942
A1	랜드로드제팔차	-	-	54	-	-	-	54
A1	와이케이슈퍼제일차	-	-	210	-	-	-	210
A1	뉴스타시네제일차	-	-	1,364	-	-	-	1,364
A1	트루프랜드상생제일차	-	-	800	-	-	-	800
A1	밀키웨이제오차	-	-	-	48	-	-	48
A1	케이제이에스티	-	134	-	-	-	-	134
A1	메리골드부창	-	430	-	-	-	-	430
A1	비지씨제일차	-	-	60	-	-	-	60
A1	큐브에이치솔루션	-	-	243	263	-	-	506
A1	케이에이치엘제십차	-	102	-	104	-	-	206
A1	아스테이온제일차	-	-	190	-	-	-	190
A1	서릿개반포제일차	-	-	267	-	-	-	267
A1	풍동에이삼제일차	-	235	-	-	-	-	235
A1	지알제삼차	-	-	1,310	-	-	-	1,310
A1	키스플러스제삼십오차	-	-	-	151	-	-	151
A1	키스플러스제삼십이차	-	-	200	-	-	-	200
A1	에스지엠에스제이십육차	-	302	-	-	-	-	302
A1	남대문한투제일차	100	-	-	-	-	-	100
A2+	디알제십팔차	-	-	2,313	-	-	-	2,313
A2+	챔피언전천	-	61	-	-	-	-	61
A2+	도리스제일차	-	-	150	-	-	-	150
A2+	위드문오	-	-	-	153	-	-	153

(단위: 억원)

등급	기업명	1~10일	11~29일	30~89일	90~179일	180~364일	365일 이상	합계
A2+	엠마포씨제이차	-	164	-	-	-	-	164
A2+	유진메이슨제일차	-	68	-	-	-	-	68
A2+	더마린제일차	-	-	-	200	-	-	200
A2+	더센트럴지엠제일차	-	-	-	150	-	-	150
A2+	에스씨제일차	-	-	-	86	-	-	86
A2+	엘오토월드제이차	-	-	-	750	-	-	750
A2+	에이치씨디제육차	-	-	96	450	-	-	546
A2+	에이치케이쉽제일차	-	-	200	-	-	-	200
A2+	에이치씨디제일차	-	-	-	1,013	-	-	1,013
A2+	비아이에스제일차	-	-	81	-	-	-	81
A2+	디이에프베타제일차	-	-	-	121	-	-	121
A2+	오션시티제일차	-	-	-	50	-	-	50
A2+	롤드돈치제일차	-	-	-	200	-	-	200
A2+	아마로네제일차	-	-	100	-	-	-	100
A2+	보일러제일차	-	-	200	-	-	-	200
A2+	제이파라노이즈제구차	-	-	126	90	-	-	216
A2+	비아이에스제이차	-	-	-	120	-	-	120
A2+	디에이치오렌지	-	-	-	192	-	-	192
A2+	챔피언당산	-	90	-	-	-	-	90
A2+	노원제일차	-	-	15	-	-	-	15
A2+	헤라클레스제일차	-	-	262	-	-	-	262
A2+	센트럴이지제일차	-	-	-	100	-	-	100
A2+	뉴에이지제일차	-	-	120	-	-	-	120
A2+	본리나이팅제일차	-	-	130	-	-	-	130
A2+	디비엠비피제사차	-	-	173	-	-	-	173
A2+	킹스턴제일차	-	-	-	130	-	-	130
A2+	챔피언레스큐	-	-	230	-	-	-	230
A2	퍼스트제이케이제삼차	-	-	-	1,244	-	-	1,244
A2	뉴스타에이케이제일차	-	-	-	557	-	-	557
A2	케이스텔제일차	-	-	58	-	-	-	58
A2	남산제삼차	-	-	127	-	-	-	127
A2	트레이서제일차	-	410	-	-	-	-	410
A2	넥서스제일차	-	-	-	50	-	-	50
A2	디더블유노들	-	-	-	350	-	-	350
A2	코리아마스터피스제일차	-	-	-	60	-	-	60
A2	디비엠비피제오차	-	-	-	250	-	-	250
A2	위드지엠제삼십이차	-	-	-	75	-	-	75
A2	플랜업청라	-	-	-	210	-	-	210
A2	하이쌍령제이차	-	-	-	70	-	-	70
A2	부송제사차	-	-	-	414	-	-	414
A2	디비엠비피제팔차	-	-	135	-	-	-	135

(단위: 억원)

등급	기업명	1~10일	11~29일	30~89일	90~179일	180~364일	365일 이상	합계
A2	투드래곤감일	-	-	100	-	-	-	100
A2	퍼스트제이에이치제사차	-	-	-	1,688	-	-	1,688
A2	에렌시제일차	-	-	-	74	-	-	74
A2	기온센대덕제일차	-	-	185	-	-	-	185
A2	디비엠비피제삼차	-	-	101	-	-	-	101
A2	비올다이크제일차	-	-	-	500	-	-	500
A2	하이오션워커제팔차	-	-	100	-	-	-	100
A2	퍼스트제이에이치제이차	-	-	-	981	-	-	981
A2	해피웍스제일차	-	100	-	-	-	-	100
A2	케이피대명제오차	-	-	50	-	-	-	50
A2	브라이트자양제일차	-	-	-	2,700	-	-	2,700
A2	컬티베이션제팔차	-	-	-	300	-	-	300
A2	비케이씨에스제십구차	-	-	99	-	-	-	99
A2	프라크리티	-	-	-	1,100	-	-	1,100
A2	제이엠와이비제일차	-	-	58	-	-	-	58
A2	스타라이크제일차	-	-	875	-	-	-	875
A2	풍무엘제일차	-	-	-	337	-	-	337
A2	엠에스페트로제일차	-	-	-	200	-	-	200
A2	에스에프트레인제사차	-	-	-	1,150	-	-	1,150
A2	에스디비제삼차	-	-	35	-	-	-	35
A2	하나린제삼차	-	-	-	1,200	-	-	1,200
A2	비에스에프플러스제일차	-	-	-	466	-	-	466
A2	하이드인덱핑제일차	-	-	5	14	-	-	19
A2-	에이원노텍	-	-	100	-	-	-	100
A2-	제이에이스토리제사차	-	-	-	39	-	-	39
A2-	키스에스에프제오십이차	-	-	800	-	-	-	800
A2-	이터널포항제이차	-	420	-	-	-	-	420
A2-	골든플레이트제일차	-	-	-	1,000	-	-	1,000
A2-	부금일물류퍼스트	-	-	65	115	-	-	180
A2-	에코상무제삼차	480	-	-	-	-	-	480
A2-	네오컨티넨탈	-	-	-	110	-	-	110
A2-	제이하이온	-	-	-	200	-	-	200
A2-	카이로스제삼차	-	-	-	90	-	-	90
A2-	부금일물류세컨드	-	-	180	-	-	-	180
A2-	글로벌랜드마크제일차	-	-	-	50	-	-	50
A2-	이터널포항제일차	-	500	-	-	-	-	500
A2-	다올라이트블루제이차	-	-	60	-	-	-	60
A2-	데이터스트림	-	-	-	500	-	-	500
A3+	디알제십구차	-	-	-	196	-	-	196
A3+	트랜스퍼제이차	-	-	153	218	-	-	371
A3+	프라이머리제일차	-	-	80	-	-	-	80

(단위: 억원)

등급	기업명	1~10일	11~29일	30~89일	90~179일	180~364일	365일 이상	합계
A3+	디아이에프오남제일차	-	-	250	-	-	-	250
A3+	키스피에프제삼차	-	-	-	386	-	-	386
A3+	스타시티제일차	-	-	238	-	-	-	238
A3+	에이치브라운	-	-	-	150	-	-	150
A3+	키스피에프제이차	-	-	-	300	-	-	300
A3	에스디비제일차	-	-	-	210	-	-	210
A3	제네프제일차	-	-	-	300	-	-	300
A3	디엠디비제일차	-	-	94	-	-	-	94
A3	에이치와이중앙제삼차	-	-	-	300	-	-	300
A3	키스에이치에스제일차	-	-	-	300	-	-	300
A3	여수베스트제일차	-	-	100	-	-	-	100
A3	에이치와이아테네제일차	-	200	-	-	-	-	200
A3	미르제이차	-	-	-	150	-	-	150
A3	플라잉메가캐리어제일차	-	-	-	1,500	-	-	1,500
A3	디아이에프애월제일차	-	-	-	150	-	-	150
A3	디아이에프애월제이차	-	-	-	150	-	-	150
A3	아이리스한양제삼차	-	-	23	2	-	-	25
A3	에이치와이중앙제일차	-	-	-	200	-	-	200
A3	더블디비제이차	-	-	-	250	-	-	250
A3	세레니티제일차	-	-	-	207	-	-	207
A3	랜드마크경산제일차	-	-	300	-	-	-	300
A3-	에스유리치	-	-	-	300	-	-	300
ABSTB 합계		7,431	36,954	122,193	98,312	-	-	264,889
총합계		756,448	125,305	204,349	130,893	376	-	1,217,372

월간동향

2025년 11월 ELS 상황

평가담당자

경규옥 연구원 02) 3215-1475

KEY POINT

- 전월 대비 ELS 발행건수 감소, 발행금액 증가
- 1-STOCK 감소, 2-STOCK 감소, 3-STOCK 감소
- 상환 건수 감소, 상환 평균 지급률 감소

I. 2025년 11월 주요소식

■ ISSUE : 2025년 11월 총 발행건수는 982건 총 발행금액은 147,623억원

발행건수는 21.31% 감소, 발행금액은 269.35% 증가하였다. 공모의 발행건수는 전월대비 22.19% 감소, 발행총액은 294.62% 증가하였으며 사모의 경우 발행건수는 15.43% 감소, 발행총액은 10.41% 증가하였다.

■ TREND : 1-STOCK ELS 383건, 2-STOCK ELS 222건, 3-STOCK 이상 ELS 377건 발행

1-STOCK ELS의 발행건수는 0.52% 감소하였고, 2-STOCK ELS의 발행건수는 32.11% 감소, 3-STOCK 이상인 ELS의 발행건수는 29.66% 감소하였다.

■ MATURITY : 2025년 11월 조기상환 792건, 만기상환 241건

2025년 11월 조기상환 건수는 지난달 대비 42.77% 감소한 792건을 기록하였다. 만기상환 건수는 241건으로 전월 대비 25.85% 감소하였다.

II. 발행 현황 및 추이

■ 전체 발행 한 줄 요약

2025년 11월에는 전월 대비 발행 건수는 감소하였고, 발행총액은 증가하는 경향을 보였다. 총 982건의 ELS가 발행되었고 발행총액은 약 147,623억원이다. 발행건수는 10월 대비 21.31% 감소하였고, 총 발행액은 269.35% 증가하였다.

■ 공/사모 발행건수 및 발행액

2025년 11월 공모 ELS는 845건으로 전월 대비 22.19% 감소했고 발행총액은 약 143,700억원을 기록하며 지난달 대비 294.62% 증가하였다. 이 중 연금상품의 발행건수는 171건으로 전월(161건) 대비 6.21% 증가하였고, 발행액은 72,777억원으로 전월 대비 359.16% 증가하였다. 또한 사모 ELS는 137건으로 전월 대비 15.43% 감소하였고, 발행총액은 약 3,923억원을 기록하며 10.41% 증가하였다.

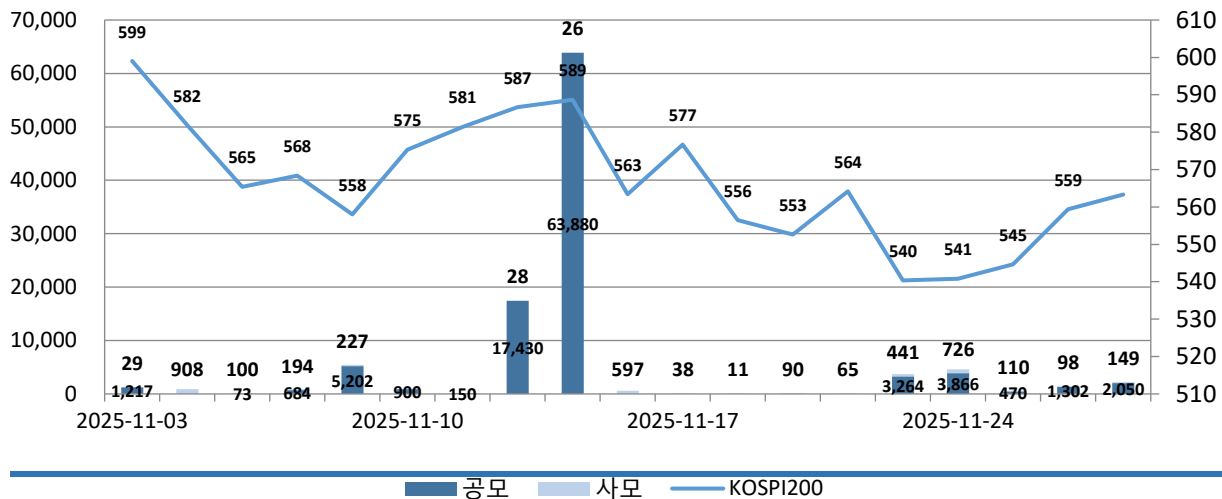
표1. 전월 대비 공/사모 발행 현황

(발행액 단위: 억 원)

일자	공모(연금상품 포함)		연금상품		사모		합계	
	발행액	건수	발행액	건수	발행액	건수	발행액	건수
2025-10	36,415	1,086	15,850	161	3,553	162	39,968	1,248
2025-11	143,700	845	72,777	171	3,923	137	147,623	982

그림1. 공모/사모 구분 발행액 추이

(발행액 단위: 억 원)



■ 원금 보장, 비보장 상품 발행 현황

2025년 11월 원금보장 ELS는 345종목(92,857억원)이 발행되었고, 원금일부보장 ELS는 12종목(577억원), 원금비보장 ELS는 625종목(54,189억원)이 발행되었다. 원금보장 ELS의 발행건수는 전월 대비 0.88% 증가(발행 총액은 334.99% 증가)하였으며, 원금일부보장 ELS의 경우 발행건수는 전월 대비 20% 감소(발행 총액은 231.61% 증가)하였다. 원금비보장 ELS의 발행건수는 29.85% 감소(발행 총액은 193.77% 증가)하였다.

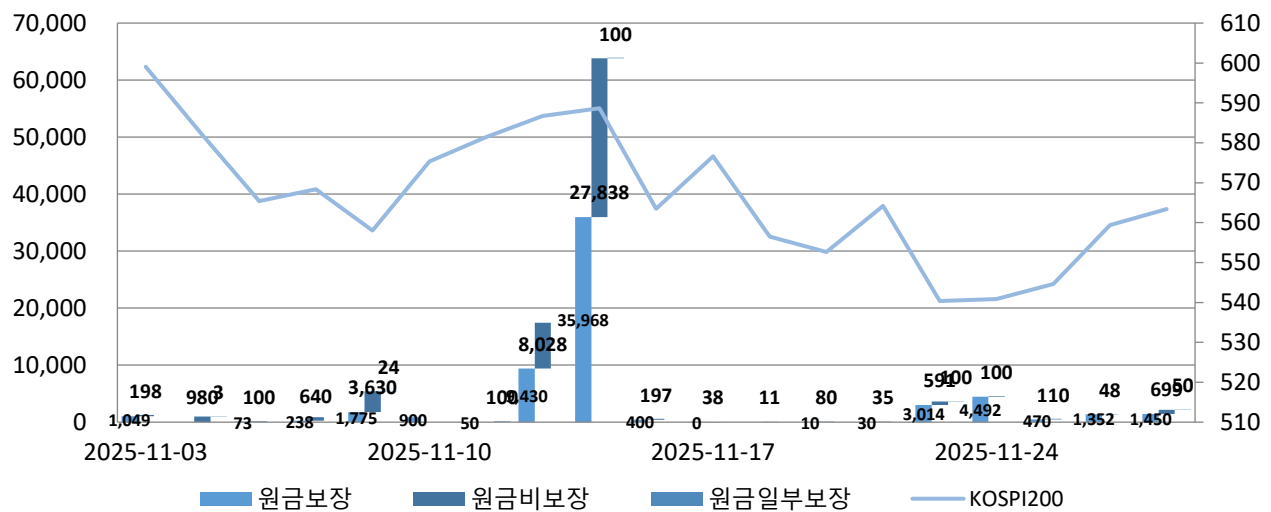
표2. 지난달 대비 원금보장/원금일부보장/원금비보장 발행 현황

(발행액 단위: 억 원)

일자	원금보장		원금일부보장		원금비보장	
	발행액	건수	발행액	건수	발행액	건수
2025-10	21,347	342	342	15	18,446	891
2025-11	92,857	345	577	12	54,189	625

그림2. 원금보장/원금일부보장/원금비보장 구분 발행액 추이

(발행액 단위: 억 원)

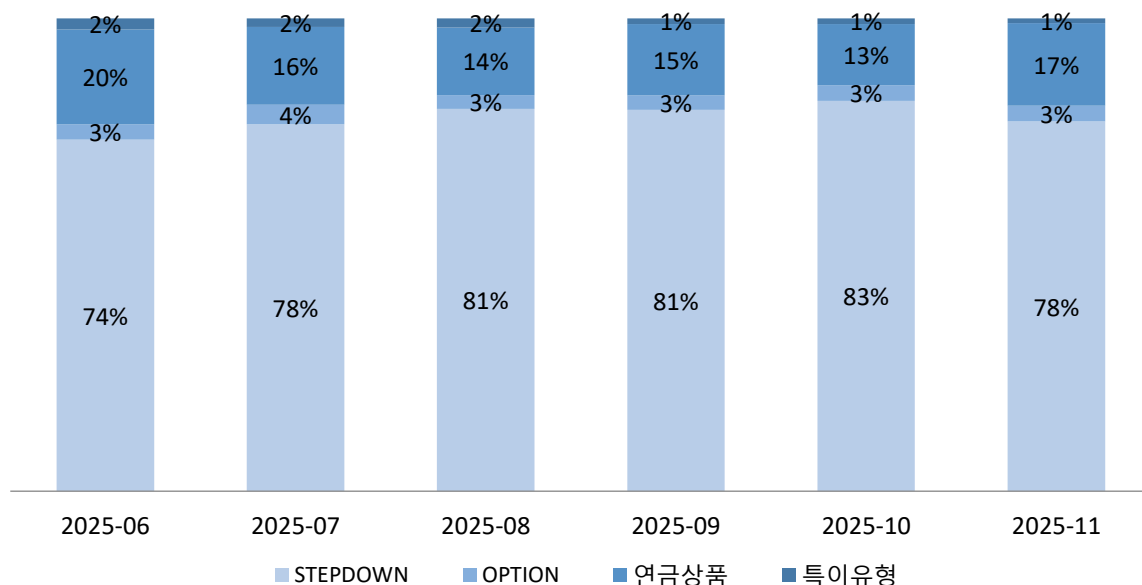


■ ELS 유형별 비중

STEPPDOWN유형의 상품 발행은 전월 대비 감소, OPTION유형의 상품 발행은 감소, 연금 상품 발행은 증가하였다. STEPPDOWN 유형은 ELS 상품 유형 중에서 발행건수 기준으로 약 78.21%를 차지함으로써 가장 큰 비중을 계속해서 유지했다. OPTION유형의 경우 발행건수 기준으로 약 3.36%로 전월 대비 감소하였고, 연금상품과 특이유형의 비중은 약 17.41%, 1.02%로 전월대비 각각 증가, 감소하였다.

그림3. ELS 상품 유형 비중의 최근 6개월 추이

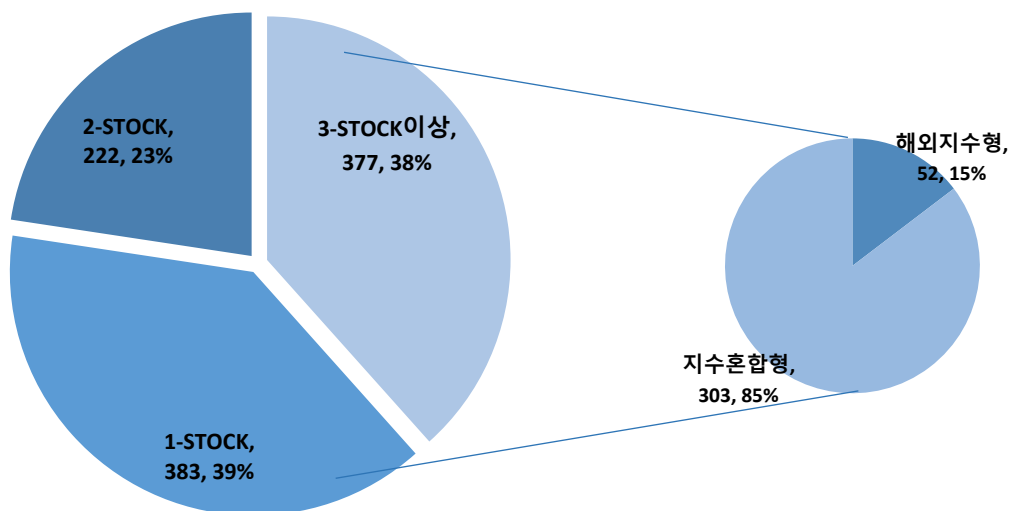
(발행건수 기준)



III. 기초자산 활용

■ 발행 ELS 기초자산 활용

그림4. 기초자산 활용 현황



■ 기초자산 조합 별 ELS 발행건수

2025년 11월 1-STOCK ELS는 383건, 2-STOCK ELS는 222건으로 지난달 대비 각각 0.52% 감소, 32.11% 감소하였고, 3-STOCK 이상인 ELS는 377건으로 29.66% 감소하는 등 2-STOCK ELS는 감소, 나머지는 증가하는 추세를 보였다.

표3. 지난달 대비 기초자산 조합별 발행 현황

(단위 : 건)

일자	1-STOCK	2-STOCK	3-STOCK 이상
2025-10	385	327	536
2025-11	383	222	377

■ 해외지수형의 감소 및 지수혼합형의 감소 추세

2025년 11월 ELS 기초자산 유형별 발행 건수는 국내지수형이 105건(전월 대비 11.76% 감소), 국내종목형이 263건(전월 대비 3.95% 증가)이다. 해외지수형과 지수혼합형은 각각 69건과 330건의 발행(전월 대비 각각 50% 감소, 21.99% 감소)을 기록하였다.

표4. 지난달 대비 기초자산 유형 별 발행 현황

(단위 : 건)

일자	국내 지수형	국내 종목형	국내 혼합형	해외 지수형	해외 종목형	해외 혼합형	지수 혼합형	종목 혼합형	종합형	합계
2025-10	119	253	55	138	216	24	423	1	16	1,245
2025-11	105	263	48	69	139	10	330	2	15	981

■ 지수형 기초자산 종목의 꾸준한 발행

2025년 11월에 발행된 ELS 상품들을 살펴보면 KOSPI200, HSCEI, EuroStoxx50, SPX, NIKKEI225 등 대표 지수들을 중심으로 한 지수형 ELS 종목들이 지속적으로 주류를 차지하고 있다. 상위 20개의 기초자산의 비중이 발행액 기준으로 94.22%, 발행건수 기준으로 80.14%를 기록하며 전월에 비해 발행액에서 상위 기초자산의 비중이 다소 감소했다.

표5. 주요 기초자산 발행 현황 (TOP 20)

(발행액 단위: 억 원)

순위	기초자산1	기초자산2	기초자산3	발행액	종목수
1	삼성전자	-	-	51,494	121
2	한국전력	-	-	13,248	47
3	KOSPI200 Index	-	-	13,104	105
4	S&P500 Index	KOSPI200 Index	EURO STOXX50 Price Index	12,264	187
5	Nikkei225 Index	KOSPI200 Index	EURO STOXX50 Price Index	6,196	23
6	S&P500 Index	Nikkei225 Index	KOSPI200 Index	6,098	39
7	현대차	-	-	5,386	31
8	현대차	KOSPI200 Index	-	5,243	10
9	PALANTIR TECHNOLOGIES INC-A	BROADCOM LTD	-	4,150	5
10	S&P500 Index	KOSPI200 Index	HSCEI Index	4,032	16
11	TESLA INC	-	-	3,998	18
12	TESLA INC	PALANTIR TECHNOLOGIES INC-A	-	3,701	41
13	S&P500 Index	Nikkei225 Index	EURO STOXX50 Price Index	2,142	32
14	삼성전자	KOSPI200 Index	-	1,660	23
15	Nikkei225 Index	KOSPI200 Index	HSCEI Index	1,461	24
16	한국전력	삼성전자	-	1,379	7
17	TESLA INC	NVIDIA Corporation	-	1,118	23
18	S&P500 Index	-	-	948	16
19	KT	-	-	799	9
20	KOSPI200 Index	HSCEI Index	EURO STOXX50 Price Index	672	10

IV. 상환 현황 및 추이

■ 전체 상환 한 줄 요약

2025년 11월 ELS 상환평균지급률은 지난달(7.6%)보다 0.91%포인트 감소한 6.68%이며, ELS 상환건수는 1,033건으로 전월 대비 39.56% 감소했다. 전월 대비 상환평균지급률과 총 상환건수는 각각 감소, 감소하였다.

■ 조기상환 건수 및 만기상환 건수의 감소

2025년 11월 조기상환 건수는 지난달 대비 42.77% 감소한 792건을 기록했다. 만기상환 건수는 241건으로 전월 대비 25.85% 감소했다. 감소, 감소하는 모습을 보였고, 평균지급률의 경우에는 조기상환 평균 지급률은 감소, 만기상환 평균지급률이 감소하였다.

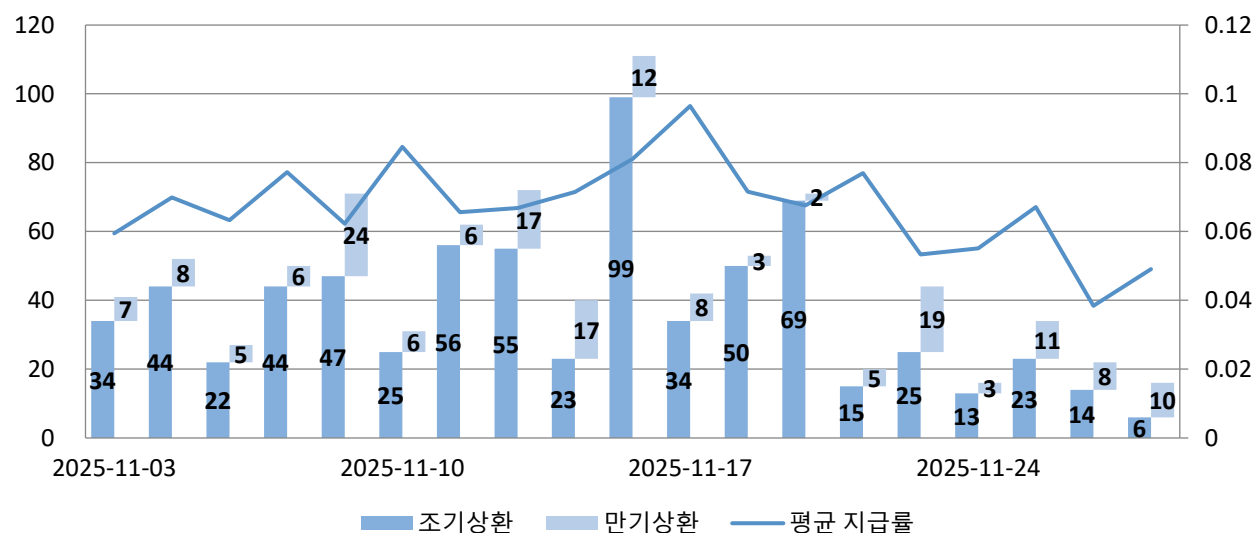
표6. 지난달 대비 조기/만기상환 현황

(평균 지급률 단위: 연 %)

일자	상환		조기상환		만기상환	
	평균 지급률	건수	평균 지급률	건수	평균 지급률	건수
2025-10	7.60%	1,709	8.97%	1,384	1.74%	325
2025-11	6.68%	1,033	8.26%	792	1.50%	241

그림5. 조기상환/만기상환 구분 상환건수 추이

(평균 지급률 단위: 연 %)



■ 수익상환건수 감소, 손실 상환건수 소멸

지난 10월과 비교하여 수익 상환건수는 약 847건으로 41.67% 감소하였고, 원금 상환 건수는 186건을 기록하였으며, 손실상환건수는 0건을 기록하며 지난달 대비 소멸하는 모습을 보였다.

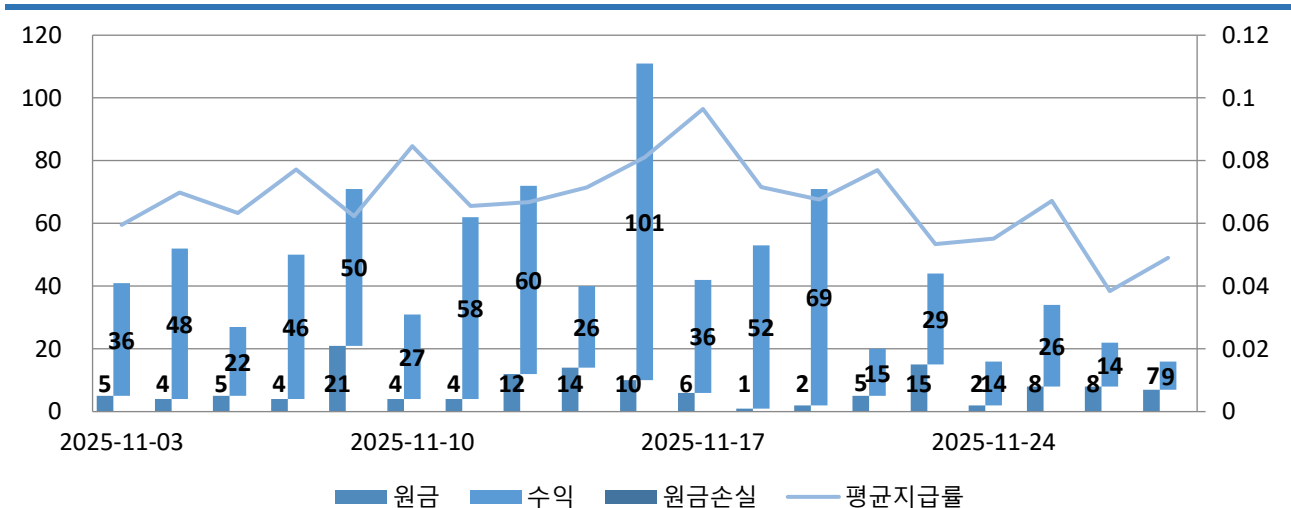
표7. 지난달 대비 수익구분별 상환 현황

(단위 : 건)

일자	수익 상환건수	원금 상환건수	손실 상환건수
2025-10	1,452	256	1
2025-11	847	186	-

그림6. 수익/원금/원금손실 구분 상환건수 추이

(평균 지급률 단위: 연 %)



■ 조기상환 된 기초자산 조합 상위 20건 평균 지급률 연 7.93%

2025년 11월 조기상환된 종목들을 대상으로 기초자산 조합 상위 20건을 추린 결과, 대표지수형인 KOSPI200 Index, S&P500 Index, EURO STOXX50 Price Index 그리고 HSCEI Index 등의 지수형이 여전히 상위권을 차지하고 있었다. 또한, TOP20 기초자산이 전체비중의 78.91%에 달했으며, 평균지급률은 7.93%를 나타냈다.

표8. 조기상환 종목 기초자산 조합 현황 (TOP20)

(평균 지급률 단위: 연 %)

순위	기초자산1	기초자산2	기초자산3	종목수	평균지급률
1	S&P500 Index	KOSPI200 Index	EURO STOXX50 Price Index	172	6.40%
2	KOSPI200 Index	-	-	108	5.30%
3	TESLA INC	NVIDIA Corporation	-	44	15.61%
4	S&P500 Index	Nikkei225 Index	EURO STOXX50 Price Index	41	6.62%
5	삼성전자	-	-	37	3.07%
6	TESLA INC	-	-	29	13.36%
7	Nikkei225 Index	KOSPI200 Index	EURO STOXX50 Price Index	21	7.06%
8	삼성전자	KOSPI200 Index	-	20	7.27%
9	KOSPI200 Index	EURO STOXX50 Price Index	-	20	3.82%
10	S&P500 Index	Nikkei225 Index	HSCEI Index	19	8.87%

11	TESLA INC	PALANTIR TECHNOLOGIES INC-A	-	14	21.33%
12	TESLA INC	Advanced Micro Devices Inc.	-	14	16.80%
13	Nikkei225 Index	HSCEI Index	EURO STOXX50 Price Index	13	9.80%
14	S&P500 Index	KOSPI200 Index	HSCEI Index	13	5.98%
15	TESLA INC	S&P500 Index	-	12	9.66%
16	KOSPI200 Index	HSCEI Index	EURO STOXX50 Price Index	11	7.01%
17	S&P500 Index	KOSPI200 Index	-	10	6.80%
18	현대차	삼성전자	-	9	11.86%
19	Nikkei225 Index	HangSeng Index	EURO STOXX50 Price Index	9	11.43%
20	S&P500 Index	HSCEI Index	EURO STOXX50 Price Index	9	8.42%

■ 만기상환 된 기초자산 조합 상위 20건 평균 지급률 연 1.5%

2025년 11월에 만기상환 된 종목들을 대상으로 기초자산 조합 상위 20건을 추린 결과, TOP20 기초자산의 비중은 100%였고, 평균지급률은 연 1.5%를 기록했다.

표9. 만기상환 종목 기초자산 조합 현황

(평균 지급률 단위: 연 %)

순위	기초자산1	기초자산2	기초자산3	종목수	평균지급률
1	삼성전자	-	-	87	0.04%
2	한국전력	-	-	36	0.00%
3	S&P500 Index	-	-	35	0.62%
4	KOSPI200 Index	-	-	30	0.70%
5	KT	-	-	15	0.00%
6	한국전력	삼성전자	-	9	0.00%
7	현대차	-	-	9	0.00%
8	삼성전자	KOSPI200 Index	-	8	0.00%
9	TESLA INC	-	-	5	16.70%
10	현대차	삼성전자	-	2	81.89%
11	HSCEI Index	-	-	2	8.00%
12	현대차	KB금융	-	1	33.36%
13	NVIDIA Corporation	Intel Corporation	-	1	16.06%
14	Nikkei225 Index	-	-	1	2.97%

V. 만기전략

■ 1,263 종목 다음달 상환 예정 / 조기 상환 기대 673 종목

2025년 12월에 상환 예정인 종목은 총 1,263건이며, 이 중 조기상환 될 것으로 예상되는 종목은 673건, 만기상환 건수는 590건으로 예상되고 있다.

■ 베리어 히팅한 STEPDOWN 유형 18종목

2025년12월 만기상환이 예정되어 있는 STEPDOWN 종목 중 이전에 베리어를 히팅한 종목은 18건이다.

표10. 다음달 만기상환예정 중 베리어 히팅한 주요 기초자산 조합

(발행액 단위: 억 원)

기초자산1	기초자산2	기초자산3	발행액	발행건수
KOSPI200	-	-	160	10
TESLA INC	-	-	92	5
삼성전자	-	-	23	2
현대차	KOSPI200	-	50	1

Appendix 1] 주요 금리 및 Credit Spread 변동 현황

이하임 연구원 02) 3215-1454

표1. 국내 주요금리 (단위: %, 2025-12-12)

국내금리	당일	전주대비	연초대비
CD 90일	2.830	0.000	-0.430
CP 90일	3.230	0.040	-0.170
국고 3년	3.085	0.095	0.583
국고 5년	3.350	0.158	0.675
국고 10년	3.410	0.058	0.668
국고 20년	3.337	0.025	0.570
국고 30년	3.235	0.033	0.543
통안 1년	2.550	0.020	-0.110
통안 2년	2.930	0.053	0.288
통안 3년	3.127	0.107	0.472

자료 : KIS-NET

표2. 해외 주요 금리 (단위: %, 2025-12-12)

국내금리	당일	전주대비	연초대비
미국 2Y	3.532	0.012	-0.849
미국 5Y	3.729	0.058	-0.226
미국 10Y	4.162	0.064	0.324
미국 20Y	4.777	0.061	0.674
미국 30Y	4.812	0.055	0.884
유럽 2Y	2.160	0.086	-0.501
유럽 5Y	2.464	0.094	0.007
유럽 10Y	2.843	0.072	0.405
유럽 20Y	3.357	0.062	0.909
유럽 30Y	3.452	0.047	1.095

자료 : KIS-NET

표3. 국내 주요지수 (기준일 : 2025-12-12)

주요지수	당일	전주대비	연초대비
KTB3	133.7	0.22	-13.3
KTB10	112.88	-0.75	-4.79
KOSPI	4,167.16	67.11	1,768.22
0	0.	0	0

자료 : KIS-NET

표4. 국내 Credit Spread (단위: %, 2025-12-12)

국내금리	당일	전주대비	연초대비
특수채 AAA	3.322	0.045	-0.068
회사채 AA-	3.592	0.032	-0.183
기타금융채 AA-	3.645	0.045	-0.178
은행채 AAA	3.327	0.034	-0.102

자료 : KIS-NET

표5. 섹터별 국고 대비 Credit Spread 변동 강세 Top3 발행사

(단위 : bp, 만기 : 3Y)

구분	강세 Top 3		
	발행사명	등급	변동
특수채	한국수자원공사	AAA	4.2
	한국도로공사	AAA	4.2
	한국전력공사	AAA	4.2
	한국가스공사	AAA	4.5
	한국주택금융공사	AAA	4.5
	한국석유공사	AAA	4.5
	경기주택도시공사	AAA	4.5
	한국농어촌공사	AAA	4.5
	여수광양항만공사	AAA	4.5
	인천국제공항공사	AAA	4.5
	중소벤처기업진흥공단	AAA	4.5
	한국해외인프라도시개발지원공사	AAA	4.5
	서울교통공사	AAA	4.5
	한국광해광업공단	AAA	4.5
	한국공항공사	AAA	4.5
	한국해양진흥공사	AAA	4.5
	울산항만공사	AAA	4.5
	한국토지주택공사	AAA	4.5
	인천항만공사	AAA	4.5
	부산교통공사	AAA	4.5
	서울주택도시공사	AAA	4.5

	한국산업단지공단	AAA	4.5
	한국철도공사	AAA	4.5
	부산항만공사	AAA	4.5
	농협중앙회	AAA	4.5
	수협중앙회	AAA	4.5
	주택도시보증공사	AAA	4.5
	국가철도공단	AAA	4.5
	인천도시공사	AA+	4.7
	대구교통공사	AA+	4.7
	대전도시공사	AA+	4.7
	경남개발공사	AA+	4.7
	경상북도개발공사	AA+	4.7
	울산광역시도시공사	AA+	4.7
	한국지역난방공사	AAA	4.7
	충청남도개발공사	AA+	4.7
	부산도시공사	AA+	4.7
	광주광역시도시공사	AA+	4.7
	대구도시개발공사	AA+	4.7
	세종도시교통공사	AA+	4.7
카드채	아이엠캐피탈	A+	-5.5
	신한카드	AA+	4.0
	현대카드	AA+	4.0
	비씨카드	AA+	4.0
	현대캐피탈	AA+	4.0
	케이비국민카드	AA+	4.0
	한국투자캐피탈	A0	4.0
	삼성카드	AA+	4.0
	우리카드	AA0	4.2
	하나카드	AA0	4.2
회사채	CJ CGV	A-	1.2
	메리츠증권	AA-	2.2
	iM금융지주	AAA	2.7
	여천NCC	A-	2.7

자료 : KIS자산평가

표6. 섹터별 국고 대비 Credit Spread 변동 약세 Top3 발행사

(단위 : bp, 만기 : 3Y)

구분	약세 Top 3		
	발행사명	등급	변동
특수채	충북개발공사	AA+	6.0
	한국자산관리공사	AAA	5.6
	부산도시공사	AA+	4.7
	광주광역시도시공사	AA+	4.7
	울산광역시도시공사	AA+	4.7
	경상북도개발공사	AA+	4.7
	한국지역난방공사	AAA	4.7
	대구교통공사	AA+	4.7
	인천도시공사	AA+	4.7
	경남개발공사	AA+	4.7
	충청남도개발공사	AA+	4.7
	하남도시공사	AA0	4.7
	평택도시공사	AA0	4.7
	용인도시공사	AA0	4.7

카드채

김해시도시개발공사	AA0	4.7
인천교통공사	AA+	4.7
안산도시공사	AA0	4.7
고양도시관리공사	AA0	4.7
과천도시공사	AA0	4.7
세종도시교통공사	AA+	4.7
대구도시개발공사	AA+	4.7
대전도시공사	AA+	4.7
케이비캐피탈	AA-	4.5
롯데캐피탈	A+	4.5
애큐온캐피탈	A0	4.5
산은캐피탈	AA-	4.5
키움캐피탈	A-	4.5
메르세데스벤츠파이낸셜서비스	A+	4.5
케이카캐피탈	BBB0	4.5
메리츠캐피탈	A+	4.5
폭스바겐파이낸셜서비스코리아	A+	4.5
알씨아이파이낸셜서비스코리아	A+	4.5
비엔케이캐피탈	AA-	4.5
신한캐피탈	AA-	4.5
현대커머셜	AA-	4.5
엠지캐피탈	A0	4.5
아이비케이캐피탈	AA-	4.5
한국캐피탈	A0	4.5
하나캐피탈	AA-	4.5
제이비우리캐피탈	AA-	4.5
우리금융캐피탈	AA-	4.5
디비캐피탈	BBB+	4.5
롯데카드	AA-	4.5
미래에셋캐피탈	AA-	4.5
엔에이치농협캐피탈	AA-	4.5
하나카드	AA0	4.2
우리카드	AA0	4.2
비씨카드	AA+	4.0
신한카드	AA+	4.0
현대카드	AA+	4.0
현대캐피탈	AA+	4.0
한국투자캐피탈	A0	4.0
삼성카드	AA+	4.0
케이비국민카드	AA+	4.0
동화기업	BBB+	9.7
에스케이에코플랜트	A-	6.2
대한항공	A0	4.2
SK인텔릭스	A+	4.2
에스케이온	A+	4.2
제이알글로벌리츠	A-	4.2
넷마블	A+	4.2
에스케이스페셜티	A0	4.2
현대케미칼	A0	4.2
세아베스틸	A+	4.2
SK아이이테크놀로지	A0	4.2
OCI	A+	4.2

회사채

HDC현대산업개발	A0	4.2
HS효성첨단소재	A0	4.2
에코비트	A+	4.2
세아제강	A+	4.2
SK케미칼	A+	4.2
HD현대건설기계	A0	4.2
HD현대	A+	4.2
HD현대일렉트릭	A+	4.2
삼양패키징	A-	4.2
효성티앤씨	A+	4.2
이지스자산운용	A-	4.2
HD현대중공업	A+	4.2
통영에코파워	A+	4.2
우리금융에프앤아이	A0	4.2
키움에프앤아이	A-	4.2
현대종합특수강	A-	4.2
DL에너지	A0	4.2
동아에스티	A+	4.2
한솔제지	A0	4.2
HK이노엔	A0	4.2
한진칼	A-	4.2
에스케이인천석유화학	A+	4.2
코오롱인더	A0	4.2
평택에너지엔파워	A0	4.2
팜한농	A0	4.2
LX하우시스	A+	4.2
한국콜마	A0	4.2
세아홀딩스	A0	4.2

자료 : KIS자산평가

Appendix 2] 옵션행사내역 및 신용등급 현황

한기원 차장 02) 3215-1435

표1. 옵션행사내역

표준코드	종목명	발행일	만기일	조기행사일	행사비율
KR60101A2F99	현대카드유니버스4차1-2	2025-09-24	2026-01-15	2025-12-15	전액
KR649502BEA0	현대카드유니버스2차1-10	2024-10-23	2026-06-15	2025-12-15	전액

표2. 3사 신용등급 변경 현황

(기간 : 2025-12-05~2025-12-12)

회사명	변경일	종류	등급변경내역		한신평		NICE		한기평	
			이전	이후	등급	평가일	등급	평가일	등급	평가일
아이엠캐피탈	2025-12-11	BOND	A+	A+			A+	2025-12-11	AA-	2025-12-11

표3. 3사 유효신용등급 변경 현황

(기간 : 2025-12-05~2025-12-12)

구분	업체명	평가일	종류	등급변경내역			유효 등급	한신평	NICE	한기평
				이전	평가	신규				
신규	오텍	2025-12-11	BOND			BB-	BB-			BB-

Appendix 3] ABCP, ABSTB 기초자산 현황

SPC 기초자산별 상세내역은 KIS-Net을 통해 확인하실 수 있습니다.

정재룡 대리 02) 3215-1458

표1. 유동화 종목 발행현황

(기간: 2025-12-08~2025-12-12, 단위 : 억원)

SPC명	공시 등급	기초자산	만기일	발행 금액	기초자산 차주
와이케이마포로제일차	A1	부동산 관련 대출	2026-03-12	250	로쿠스
케이아이에스송산제이차	A2	부동산 관련 대출	2026-01-27	177	송산산업단지개발
코렌트제일차	A1	부동산 관련 대출	2026-03-06	1,207	오산세교아트PFV
마운틴그램제일차	A1	부동산 관련 대출	2026-02-09	74	금강디앤에스
그레이트감삼제일차	A1	부동산 관련 대출	2026-03-06	430	에이치케이감삼
티케이본제일차	A1	부동산 관련 대출	2026-03-10	165	알파도시에이치앤지
트루캐슬제일차	A1	부동산 관련 대출	2026-03-06	600	케레스제일차
럭키비키제이차	A1	부동산 관련 대출	2026-03-09	300	에이치엠하우징
엠에스피엠씨제일차	A1	부동산 관련 대출	2026-01-12	600	파주메디컬클러스터
뉴딜범어원	A1	부동산 관련 대출	2025-12-16	200	대구엠비씨부지복합개발피에프 브이
국민넘버원제이차	A1	정기예금	2026-03-27	2,000	국민은행
굿챔피언제일차	A1	정기예금	2026-12-08	600	하나은행
한솔제사십육차	A1	정기예금	2026-06-16	400	하나은행
한솔제오십사차	A1	정기예금	2026-12-07	5	농협은행
블랙플레이트제일차	A1	대출채권(CLO)	2026-02-09	370	블랙플레이트제일차
뉴월디비제이차	A1	대출채권(CLO)	2026-01-12	150	뉴월드씨씨제이차
플랜업용산제삼차	A1	대출채권(CLO)	2026-03-08	150	에스와이이태원제삼차
케이에이치성수제일차	A1	대출채권(CLO)	2026-02-09	30	코레이트일반사모부동산투자신 탁11호
파이브스타제오차	A2+	대출채권(CLO)	2026-03-06	100	넥스트비전제삼차
케이비이에스지제일차	A1	대출채권(CLO)	2026-03-09	350	아이에스동서
미르원제팔차	A2+	회사채(CBO)	2026-03-12	5	유동화증권매입프로그램제이차
알파비전제육차	A1	회사채(CBO)	2026-01-09	50	비케이디비제이차
키스에스에프제이십삼차	A1	회사채(CBO)	2026-03-10	213	키스에스에프제이십이차
하이브라운	A3-	신종자본증권	2026-03-10	200	이수건설
디에스클러스터	A1	펀드수익증권	2026-03-11	257	이지스일반사모부동산투자신탁 421호
케이비제기제일차	A1	부동산 관련 대출	2026-03-11	785	제기제4구역주택재개발정비사업 조합
더씨엘제팔차	A1	부동산 관련 대출	2026-03-12	280	로쿠스
기은센상동제일차	A2	부동산 관련 대출	2026-03-06	2,240	미래도시
드림스페어제일차	A2	부동산 관련 대출	2026-03-06	890	비에스디앤씨
본디에스원	A1	부동산 관련 대출	2026-01-21	600	알파도시에이치앤지
케이아이에스리얼제사차	A1	부동산 관련 대출	2026-03-06	20	SGC E&C
마운트시티스케이프	A1	부동산 관련 대출	2026-03-12	665	은평복합개발
델타블레오제일차	A1	부동산 관련 대출	2025-12-19	448	오송역현대지역주택조합
엘풍무제이차	A2	부동산 관련 대출	2026-03-06	870	풍물관리오제일차

SPC명	공시 등급	기초자산	만기일	발행 금액	기초자산 차주
에프엔마곡제일차	A1	부동산 관련 대출	2026-01-08	72	마곡마이스피에프브이
대치북합개발브릿지제일차	A1	부동산 관련 대출	2026-03-12	100	대치북합개발피에프브이
블루드래곤제이차	A1	환매조건부채권	2025-12-09	100	삼성증권
새문안1호	A1	환매조건부채권	2025-12-09	100	삼성증권
굿챔피언제일차	A1	정기예금	2026-06-08	1,800	하나은행
우리베스트제4차	A1	정기예금	2026-03-27	1,000	우리은행
한솔제사십육차	A1	정기예금	2026-12-07	3	하나은행
국민사랑제7차	A1	정기예금	2026-04-09	500	국민은행
국민글로벌제1차	A1	정기예금	2026-12-08	500	국민은행
농협베스트제1차	A1	정기예금	2026-03-30	2,050	농협은행
국민행복제6차	A1	정기예금	2026-04-09	400	국민은행
국민글로벌제1차	A1	정기예금	2026-09-10	3	국민은행
제이온히어로	A1	대출채권(CLO)	2026-03-12	139	Podo Asia Holdings Ltd, Musical & Company Ltd
에이원노텍	A2-	대출채권(CLO)	2026-01-12	100	상상인
뉴스타시나제삼차	A1	회사채(CBO)	2026-03-12	289	
키스에스에프제이십팔차	A1	신종자본증권	2026-03-09	479	에스케이인천석화(하이브리드)
덴버프리퍼	A1	펀드수익증권	2026-03-12	107	덴버프리퍼
인베스트스타제일차	A1	펀드수익증권	2026-03-12	20	제이알전문투자형사모부동산투 자신탁제22호
케이씨에이제일차	A1	펀드수익증권	2026-03-09	610	한강CA일반사모부동산투자신탁 25호
아이에이치검단제이차	A1	기타	2026-03-11	142	인천도시공사
스마트케이제사차	A1	신탁수익권	2026-01-15	600	케이비국민카드
프라이드제오차	A1	신용카드대금채권	2026-01-12	500	SK에너지
에이치엘이천제이차	A1	부동산 관련 대출	2026-01-09	134	스마트플러스로지스틱스
비온드하프문제일차	A1	부동산 관련 대출	2026-06-12	3	하울디앤씨
비온드하프문제일차	A1	부동산 관련 대출	2026-03-12	2,000	하울디앤씨
에이치엠모종제일차	A1	부동산 관련 대출	2026-05-21	316	아산플러스
와이케이마곡제일차	A1	부동산 관련 대출	2026-01-08	109	마곡마이스피에프브이
에스에프플러스제일차	A1	부동산 관련 대출	2026-01-08	109	마곡마이스피에프브이
허삼감삼제일차	A1	부동산 관련 대출	2026-03-06	236	에이치케이감삼
그라나다제일차	A1	부동산 관련 대출	2026-03-06	290	자온개발
케이비에이치하우징제일차	A1	부동산 관련 대출	2026-03-10	300	에이치디씨민간임대주택제1호위 탁관리부동산투자회사
에프엔대치제일차	A1	부동산 관련 대출	2026-01-30	350	대치북합개발피에프브이
국민사랑제7차	A1	정기예금	2026-11-10	5	국민은행
국민사랑제7차	A1	정기예금	2026-05-15	1,900	국민은행
드래곤타이거	A1	정기예금	2026-12-08	1,200	우리은행
국민글로벌제1차	A1	정기예금	2026-03-27	1,900	국민은행
엠에이제이차	A1	대출채권(CLO)	2026-02-09	100	케이더블유피하이진홀딩스
엠아이제삼차	A1	대출채권(CLO)	2026-02-11	27	한앤코오토홀딩스
뉴스타케이엠제일차	A1	대출채권(CLO)	2026-03-09	200	미코
리치게이트와이에스	A1	대출채권(CLO)	2026-03-11	450	신한알파역삼위탁관리부동산투 자회사

SPC명	공시 등급	기초자산	만기일	발행 금액	기초자산 차주
더블에이치에프제일차	A1	대출채권(CLO)	2026-01-08	80	세하에프에스
위드문블루	A1	대출채권(CLO)	2026-02-20	547	SK에너지
우리케이에프제일차	A1	대출채권(CLO)	2026-03-10	300	키움에프앤아이
케이비에이치엘	A1	대출채권(CLO)	2026-03-09	522	에이치라인해운
케이더블유티피제일차	A1	회사채(CBO)	2026-03-12	296	PT Indah Kiat Pulp & Paper Tbk
그린파인제일차	A2-	회사채(CBO)	2026-06-12	1	키움캐피탈
와이케이페트로제일차	A1	신증자본증권	2026-02-09	304	에스케이인천석화(하이브리드)
키스에스에프제이십칠차	A1	신증자본증권	2026-03-12	472	풀무원식품
오블리크제오차	A1	펀드수익증권	2026-03-12	10	케이에스올산야음전문투자형사 모부동산투자신탁
와이에스엠씨제일차	A1	주식관련	2026-03-10	468	케이원제23호역삼위탁관리부동 산투자회사
아이프로황금제사차	A1	주식관련	2026-03-11	146	태영건설
디이에프베타제일차	A2+	신용카드대금채권	2026-03-12	91	삼척블루파워
에이치엘이천제일차	A1	부동산 관련 대출	2026-01-09	197	스마트플러스로지스틱스
드림구삼논현제이차	A1	부동산 관련 대출	2026-01-07	100	피아이에이논현피에프브이
에프엔배기제삼차	A1	부동산 관련 대출	2026-03-10	500	상도현대메트로센터파크지역주 택조합
비티비노들한강제일차	A1	부동산 관련 대출	2025-12-29	309	한강지역주택조합
오산세교피알에이치	A1	부동산 관련 대출	2025-12-31	362	오산세교아트PFV
키스경안제일차	A1	부동산 관련 대출	2026-01-12	103	경안리버시티개발
쥐피에스21제십칠차	A1	부동산 관련 대출	2026-02-09	380	맥서브컨소시엄
하이드림제팔차	A1	부동산 관련 대출	2026-03-09	229	제이비스
디에스동묘	A1	부동산 관련 대출	2026-01-12	285	알앤씨개발
글로리서정제일차	A1	부동산 관련 대출	2026-01-09	30	고덕어반브릿지피에프브이
에코송정	A1	부동산 관련 대출	2026-03-10	20	페라즈이즈먼트
노던라이츠제일차	A1	부동산 관련 대출	2026-03-12	600	수서4블록에스피
퓨처라이브	A1	환매조건부채권	2025-12-09	100	삼성증권
신디제십일차	A1	정기예금	2026-12-07	700	하나은행
한솔제사십육차	A1	정기예금	2026-12-10	850	하나은행
신디제십일차	A1	정기예금	2026-03-30	1,300	하나은행
농협베스트제1차	A1	정기예금	2026-12-10	4	농협은행
미르제이차	A3	대출채권(CLO)	2026-03-12	56	제이티비씨
와이케이미라클제일차	A1	대출채권(CLO)	2026-02-09	51	대한광통신
디알제팔차	A1	대출채권(CLO)	2026-02-12	1,008	SK에너지
프라이드제오차	A1	신용카드대금채권	2026-02-04	274	SK에너지
에스프로젝트피이	A1	신용카드대금채권	2026-06-08	678	포스코이앤씨
엔에이치엠여의제일차	A1	부동산 관련 대출	2026-03-08	450	에이치엠하우징
베네팅제일차	A1	부동산 관련 대출	2025-12-17	920	마곡마이스피에프브이
드림구삼송림제일차	A1	부동산 관련 대출	2026-03-06	197	성창건설, 괴평송림지구도시개발 사업조합
엠에스피엠씨제일차	A1	부동산 관련 대출	2026-03-12	300	파주메디컬클러스터
나르샤제삼차	A1	부동산 관련 대출	2026-02-04	103	지앤티디벨로먼트
알에이청라제일차	A1	부동산 관련 대출	2025-12-26	315	엠케이청라

SPC명	공시 등급	기초자산	만기일	발행 금액	기초자산 차주
트루프렌드상생제일차	A1	부동산 관련 대출	2026-01-12	650	세창
비케이제이투	A2	부동산 관련 대출	2026-03-12	118	비케이제이원
아이비케이탄현제일차	A1	부동산 관련 대출	2026-02-12	16	가림홀딩스
리치게이트양사나	A1	부동산 관련 대출	2025-12-30	360	마스턴제51호여의도피에프브이
우리베스트제4차	A1	정기예금	2026-12-08	1,450	우리은행
드래곤타이거	A1	정기예금	2026-12-07	2	우리은행
에스프로젝트에이케이	A1	대출채권(CLO)	2026-03-06	700	하나은행
하나에이치인더홀딩스제사차	A1	대출채권(CLO)	2026-03-09	200	HD현대
에스포역삼	A1	대출채권(CLO)	2026-01-12	213	하나오피스역삼위탁관리부동산 투자회사
신한에코머티리얼즈	A1	대출채권(CLO)	2026-02-09	90	신한Envalor인수금융일반사모투 자신탁제2호(H)
제이온몬스터	A1	대출채권(CLO)	2026-03-10	1,000	에스케이에코플랜트
에이치어드밴스드제일차	A1	회사채(CBO)	2026-03-06	300	에스케이어드밴스드
디에스에이아이제일차	A1	펀드수익증권	2026-03-09	1,258	마스턴유럽일반사모부동산투자 신탁55호
케이아이에스드림제구차	A1	펀드수익증권	2026-03-06	145	K-MSF일반사모부동산(자)투자신탁 제1호
큐브에스피	A1	주식관련	2026-03-12	801	삼표산업
비케이프로제구차	A1	신용카드대금채권	2026-02-09	632	SK에너지
프라이드제오차	A1	신용카드대금채권	2026-02-06	514	SK에너지
케이더블유투금제칠차	A1	부동산 관련 대출	2026-02-10	150	세창
알에이청라제이차	A1	부동산 관련 대출	2025-12-26	255	비앤비그린
플랜업피제이	A1	부동산 관련 대출	2026-01-26	900	파주메디컬클러스터
케이비제기제이차	A1	부동산 관련 대출	2026-03-11	94	제기4구역주택재개발정비사업조 합
아이스큐브	A1	부동산 관련 대출	2025-12-24	320	티지와이드제일차
워터베스트제일차	A1	부동산 관련 대출	2026-09-30	1	스타레이크
트루프렌드상생제일차	A1	부동산 관련 대출	2026-01-09	150	세창
글로벌리감삼제일차	A1	부동산 관련 대출	2026-03-08	202	에이치케이감삼
챔피언당산	A2+	부동산 관련 대출	2025-12-27	90	비케이투당산제일차
골든이어즈한남제일차	A1	부동산 관련 대출	2025-12-19	15	소요한남레지던스
글로벌에스달서	A1	부동산 관련 대출	2026-03-10	220	알파도시에이치앤지
인트그린제이차	A1	부동산 관련 대출	2026-01-09	95	더밸류디프리마
글로벌리피엠씨제일차	A1	부동산 관련 대출	2026-01-12	400	파주메디컬클러스터
디셈버화양	A1	부동산 관련 대출	2026-06-30	3	우먼건설
하이드림제사차	A1	부동산 관련 대출	2026-01-07	495	태강인더스

자료 : KIS-NET

Appendix 4] 주간 채권 만기현황

이세롬 02) 3215-1432

표1. 주간 채권종류별 만기금액현황

(단위: 백만원)

국공채	특수채	통안채	은행채	기타금융채	회사채	ABS	계
-	1,980,000	830,000	2,035,000	1,260,000	519,000	259,420	6,883,420

자료 : KIS자산평가

표2. 주간 국공채 만기현황

(단위 : 백만원)

구분	만기일	종목명	발행일	발행만기	발행잔액	신용등급
특수채	2025-12-14	한국전력1330	2022-12-14	3Y	150,000	AAA
	2025-12-14	한국가스공사477	2023-12-14	2Y	170,000	AAA
	2025-12-14	국가철도공단채권277	2015-12-14	10Y	200,000	AAA
	2025-12-15	기안채21이표0400-1215-2	2021-12-15	4Y	30,000	
	2025-12-15	농금채(중앙회)2020-12이5Y-A	2020-12-15	5Y	400,000	AAA
	2025-12-15	한국수자원공사270	2023-12-15	2Y	150,000	AAA
	2025-12-16	수산금융채권(중앙회)05-12이표12-16호	2024-12-16	1Y	50,000	AAA
	2025-12-16	토지주택채권381	2020-12-16	5Y	170,000	AAA
	2025-12-16	수산금융채권(중앙회)04-12이표12-16호	2024-12-16	1Y	150,000	AAA
	2025-12-18	인천도시공사243	2024-12-18	1Y	70,000	AA+
	2025-12-18	평택도시공사2023-8	2023-12-18	2Y	60,000	AA0
	2025-12-18	기안채20이표0500-1218-2	2020-12-18	5Y	60,000	
	2025-12-19	한국전력1332	2022-12-19	3Y	150,000	AAA
	2025-12-19	경기주택도시공사22-12-53	2022-12-19	3Y	150,000	AAA
	2025-12-20	서울주택도시개발공사179(녹)	2024-12-20	1Y	20,000	AAA
통안채	2025-12-16	통안DC025-1216-0910	2025-09-16	3m	830,000	
은행채	2025-12-14	기업은행(신)2406이1.5A-14	2024-06-14	1Y 6m	100,000	AAA
	2025-12-16	기업은행(신)2412할1A-16	2024-12-16	1Y	160,000	AAA
	2025-12-16	광주은행2024-12이(변)1갑-16	2024-12-16	1Y	100,000	AA+
	2025-12-16	산금24신할0100-1216-2	2024-12-16	1Y	100,000	AAA
	2025-12-17	산금24신할0100-1217-2	2024-12-17	1Y	180,000	AAA
	2025-12-17	수산금융채권(은행)24-6이18-17	2024-06-17	1Y 6m	200,000	AAA
	2025-12-18	기업은행(신)2412할1A-18	2024-12-18	1Y	110,000	AAA
	2025-12-18	전북은행28-12이1갑18(변)	2024-12-18	1Y	110,000	AA+
	2025-12-18	기업은행(신)2312이2A-18	2023-12-18	2Y	110,000	AAA
	2025-12-19	우리은행28-12-할인01-갑-19	2024-12-19	1Y	245,000	AAA
	2025-12-19	신한은행27-12-이-2-C	2023-12-19	2Y	230,000	AAA
	2025-12-19	하나은행46-12이2갑-19	2023-12-19	2Y	130,000	AAA
	2025-12-20	산금24신할0100-1220-1	2024-12-20	1Y	60,000	AAA
	2025-12-20	신한은행28-12-이-1-D	2024-12-20	1Y	100,000	AAA
	2025-12-20	우리은행29-06-이(변)6M-갑-20	2025-06-20	6m	100,000	AAA
	2025-12-15	산은캐피탈700-4	2022-12-15	3Y	30,000	AA-
	2025-12-15	아이비케이캐피탈268-6	2022-12-15	3Y	15,000	AA-
	2025-12-15	하나캐피탈375-4	2022-12-15	3Y	40,000	AA-
	2025-12-15	현대캐피탈1960	2022-12-15	3Y	40,000	AA+
	2025-12-15	엔에이치농협캐피탈226-1	2023-12-15	2Y	10,000	AA-

기타금융채	2025-12-15	한국투자캐피탈99-4	2023-12-15	2Y	10,000	A0
	2025-12-16	신한카드2150-2	2022-09-16	3Y 3m	20,000	AA+
	2025-12-16	롯데카드528-2	2024-04-16	1Y 8m	20,000	AA-
	2025-12-16	한국투자캐피탈103	2024-02-16	1Y 10m	50,000	A0
	2025-12-16	삼성카드2493(지)	2020-12-16	5Y	100,000	AA+
	2025-12-16	하나캐피탈418-2	2024-01-16	1Y 11m	10,000	AA-
	2025-12-16	메리츠캐피탈249-2	2024-02-16	1Y 10m	180,000	A+
	2025-12-17	신한카드2150-3	2022-09-16	3Y 3m 1d	30,000	AA+
	2025-12-17	엔에이치농협캐피탈210-3	2023-07-17	2Y 5m	10,000	AA-
	2025-12-18	현대캐머셜497-1	2023-12-18	2Y	40,000	AA-
	2025-12-18	JB 우리캐피탈495-2	2023-11-30	2Y 18d	40,000	AA-
	2025-12-18	한국캐피탈532	2024-06-18	1Y 6m	40,000	A0
	2025-12-19	롯데카드406-5	2019-12-19	6Y	30,000	AA-
	2025-12-19	롯데카드478-2	2022-12-19	3Y	60,000	AA-
	2025-12-19	현대캐피탈2006-1	2023-12-19	2Y	10,000	AA+
	2025-12-19	우리금융캐피탈460-3	2022-12-21	2Y 11m 28d	30,000	AA-
	2025-12-19	JB 우리캐피탈498-3	2023-12-20	1Y 11m 29d	40,000	AA-
	2025-12-19	JB 우리캐피탈464-4	2023-01-19	2Y 11m	20,000	AA-
	2025-12-19	JB 우리캐피탈497-2	2023-12-19	2Y	10,000	AA-
	2025-12-19	하나캐피탈342-4	2021-12-21	3Y 11m 28d	10,000	AA-
	2025-12-19	현대카드893-1	2023-12-21	1Y 11m 28d	120,000	AA+
	2025-12-19	롯데캐피탈447-3	2023-09-20	2Y 2m 29d	20,000	A+
	2025-12-19	산은캐피탈709-3	2023-06-20	2Y 5m 29d	10,000	AA-
	2025-12-19	신한캐피탈475	2022-12-19	3Y	130,000	AA-
	2025-12-19	아이엠캐피탈110-1	2023-12-21	1Y 11m 28d	15,000	A+
	2025-12-19	하나카드273	2024-12-19	1Y	60,000	AA0
	2025-12-19	우리카드230-4(사)	2023-07-21	2Y 4m 28d	10,000	AA0
회사채	2025-12-15	하나금융지주33-3	2015-12-15	10Y	40,000	AAA
	2025-12-15	씨제이 씨지브이36	2023-12-15	2Y	200,000	A-
	2025-12-18	서진산업69	2024-12-18	1Y	5,000	
	2025-12-20	현대엘엔지해운7	2024-12-20	1Y	5,000	
	2025-12-20	한국수력원자력69-1	2022-12-20	3Y	260,000	AAA
	2025-12-20	컴투스홀딩스3	2024-12-20	1Y	9,000	
ABS	2025-12-14	주택금융공사MBS2018-30(1-5)	2018-12-14	7Y	140,000	AAA
	2025-12-15	현대카드유니버스4차1-2	2025-09-24	2m 21d	1,100	AAA
	2025-12-15	현대카드유니버스2차1-10	2024-10-23	1Y 1m 22d	7,700	AAA
	2025-12-16	국민챔피언제삼사차4-3	2024-12-02	1Y 14d	620	AAA
	2025-12-17	뉴폴라리스제삼차2-1	2022-12-22	2Y 11m 25d	5,000	
	2025-12-18	현대오토편딩이에스지1-2(지)	2024-08-26	1Y 3m 22d	10,000	AAA
	2025-12-18	오토피아제칠십칠차유1-10	2023-10-23	2Y 1m 25d	30,000	AAA
	2025-12-19	퍼스트파이브지79차유1-9	2025-03-19	9m	5,000	AAA
	2025-12-19	주택금융공사MBS2023-36(1-2)(사)	2023-12-19	2Y	60,000	AAA

자료 : KIS자산평가

Appendix 5] 변동금리채권 발행현황

안동현 대리 02) 3215-1482

표1. 변동금리채권 발행현황

(단위 : 개월, 억 원, 기간 : 2025-12-08 ~ 2025-12-12)

종목코드	종목명	적용등급	발행일	만기일	FRN산정방식	이표	발행금액	비고	통화
KR6095081FC1	흥국생명보험10(후)	AA-	2025-12-09	2035-12-09	발행일 이후 5년: 4.5%/ 이후: 민평4사 국고10년+114.8bp	3	1,100	10NC5 Q	KRW
KR6060001FC0	국민은행4512이(01)1변-09	AAA	2025-12-09	2026-12-09	LOOKBACK 5bizdays WITHOUT OBSERVATION SHIFT+25bp	1	900		KRW
KR6004943FC2	하나은행48-12이1갭-09KOFR-변	AAA	2025-12-09	2026-12-09	LOOKBACK 5bizdays WITHOUT OBSERVATION SHIFT+25bp	1	1,300		KRW
KR6000012FC0	신한은행29-12-이-1-B(변동)	AAA	2025-12-11	2026-12-11	LOOKBACK 5bizdays WITHOUT OBSERVATION SHIFT+20bp	1	3,700		KRW
KR380806GFC0	한국수출입금융(변)2512바-이표-1	AAA	2025-12-11	2026-12-11	민평3사 AAA CD 1개월+9bp	1	3,000		KRW
KR381002GFC5	농업금융채권(은행)2025-12이6M-C(변동)	AAA	2025-12-11	2026-06-11	민평3사 AAA CD 1개월+15bp	1	3,000		KRW
KR381003GFC3	농업금융채권(은행)2025-12이1Y-B(K변동)	AAA	2025-12-11	2026-12-11	LOOKBACK 5bizdays WITHOUT OBSERVATION SHIFT+20bp	1	3,500		KRW
KR310209GFC2	산금25변이0100-1211-1M	AAA	2025-12-11	2026-12-11	민평3사 AAA CD 1개월+9bp	1	2,000		KRW



서울시 영등포구 국제금융로6길 38, 3/4/13층(여의도동, 화재보험협회빌딩)

채권파생평가총괄본부		총괄본부장	박봉현	02) 3215-1452
채권평가본부	원화상품실	본부장	김문선	02) 3215-1468
	외화상품실	실장	윤숙현	02) 3215-1462
파생평가본부	주식파생실	본부장	호태수	02) 3215-2946
	금리신용실	실장	이재승	02) 3215-1466
	스왑실	실장	김승환	02) 3215-2911
마케팅 총괄본부	마케팅1실	총괄본부장	김미희	02) 3215-1433